

**UNA MIRADA AL CONOCIMIENTO Y APLICACIÓN DE INSTRUMENTOS  
CONTABLES DE LAS MYPES DEL CASCO URBANO DE YUMBO**

**VALERY ANDREA TABORDA LONDOÑO**

**KELLY ANDREA TORRES CHALÁ**

**FUNDACIÓN UNIVERSITARIA CATÓLICA LUMEN GENTIUM**

**FACULTAD DE ADMINISTRACIÓN CONTABILIDAD Y FINANZAS**

**PROGRAMA DE CONTADURÍA PÚBLICA**

**SANTIAGO DE CALI**

**2023**

**UNA MIRADA AL CONOCIMIENTO Y APLICACIÓN DE INSTRUMENTOS  
CONTABLES DE LAS MYPES DEL CASCO URBANO DE YUMBO**

**VALERY ANDREA TABORDA LONDOÑO**

**KELLY ANDREA TORRES CHALÁ**

**SEMILLERO DE INVESTIGACIÓN SIESCO – TRABAJO DE GRADO PARA OPTAR  
EL TÍTULO DE PROFESIONAL CONTADOR PÚBLICO**

**DIRECTOR DE TRABAJO DE GRADO: CARLOS FELIPE CHAVES CAMPO**

**FUNDACIÓN UNIVERSITARIA CATÓLICA LUMEN GENTIUM**

**FACULTAD DE ADMINISTRACIÓN CONTABILIDAD Y FINANZAS**

**PROGRAMA DE CONTADURÍA PÚBLICA**

**SANTIAGO DE CALI**

**2023**

## **Nota De Aceptación**

Semillero de Investigación SIESCO, Trabajo de grado aprobado por la facultad de Ciencias Empresariales de la Fundación Universitaria Católica Lumen Gentium, valido como requisito para optar del título de Profesional en Contaduría Pública.

---

Firma del jurado

---

Firma del jurado

## **Dedicatoria**

Este semillero de investigación se lo dedicamos a todos aquellos que han sido una inspiración y apoyo constante en nuestras vidas, en especial, queremos agradecer a nuestros padres por su amor incondicional, su paciencia y su sabiduría. Gracias por enseñarnos el valor del esfuerzo y la dedicación, por habernos brindado todo su apoyo y por haber creído en cada una de nosotras en todo momento, además de mucha gratitud por nuestro tutor que nos apoyó para sacar adelante este proyecto. Finalmente, queremos dedicar este trabajo a todos aquellos que luchan día a día por hacer realidad sus sueños y alcanzar sus metas. Espero que este trabajo pueda contribuir de alguna manera a la sociedad y aportar un granito de arena en la consecución de un mundo mejor.

*Kelly y Valery*

## **Agradecimientos**

Queremos expresar nuestro más sincero agradecimiento a todas aquellas personas que hicieron posible la realización de este trabajo de grado.

En primer lugar, agradecer a nuestro profesor Carlos Felipe Chaves Campo por su invaluable orientación, su paciencia y su compromiso en guiarnos durante todo el proceso. Gracias por haber compartido su conocimiento y experiencia y por habernos brindado su apoyo.

Por último, queremos agradecer a todas las personas que participaron en este proyecto y que de alguna manera contribuyeron a su éxito, gracias por haber compartido sus conocimientos, su tiempo y su experiencia.

Este logro no habría sido posible sin la ayuda y el apoyo de todas estas personas.

## TABLA DE CONTENIDO

1	CONTEXTUALIZACIÓN DEL PROBLEMA DE INVESTIGACIÓN .....	15
1.1	PLANTEAMIENTO DEL PROBLEMA.....	15
1.2	FORMULACIÓN DEL PROBLEMA.....	15
1.3	OBJETIVO GENERAL .....	16
1.4	OBJETIVOS ESPECÍFICOS.....	16
1.5	MARCO REFERENCIAL .....	16
1.6	ALCANCE DE LA INVESTIGACIÓN .....	24
1.7	JUSTIFICACIÓN DEL PROBLEMA.....	24
1.8	DESARROLLO DE LA INVESTIGACIÓN .....	25
1.9	DIAGNÓSTICO SITUACIONAL.....	28
1.10	HIPÓTESIS DE TRABAJO .....	29
2	PRESENTACIÓN DE LOS DATOS PREVIOS .....	30
2.1	DATOS OBTENIDOS.....	30
2.2	ANÁLISIS DE RESULTADOS .....	30
2.3	ANÁLISIS CHI CUADRADO.....	43
3	DISCUSIONES .....	46
4	CONCLUSIONES .....	48

5 RECOMENDACIONES..... 49

6 REFERENCIAS BIBLIOGRÁFICAS..... 50

7 ANEXOS..... 52

## LISTA DE TABLAS

Tabla 1. Población por área de residencia Municipio Yumbo (Valle del Cauca), 2020..	20
Tabla 2. Empresas en el Municipio de Yumbo registradas a la Cámara de Comercio para la vigencia 2020.....	21
Tabla 3. Empresas por Actividades activas registradas en el Municipio de Yumbo Vigencia 2020.....	21
Tabla 4. Clasificación de micro y pequeñas empresas en Colombia.....	22
Tabla 5. Matriz de Consistencia .....	26
Tabla 6. Índice de kappa Fleiss .....	27
Tabla 7. Tabla Kappa Fleiss .....	27
Tabla 8. Pruebas de chi-cuadrado.....	44
Tabla 9. Tabla de contingencia.....	45



## LISTA DE GRÁFICOS

	Pág.
Gráfico 1. Conocimiento y control de los inventarios .....	30
Gráfico 2. Conocimiento de obligaciones tributarias.....	31
Gráfico 3. Conocimiento del manejo de las obligaciones o pasivos .....	32
Gráfico 4. Conocimiento y diferenciación de los estados financieros .....	33
Gráfico 5. Conocimiento de los tipos de facturación.....	34
Gráfico 6. Conocimiento de los gastos y costos .....	35
Gráfico 7. Frecuencia con que realiza el control de las ventas a crédito .....	36
Gráfico 8. Frecuencia con que controla los inventarios .....	37
Gráfico 9. Frecuencia con que controla el efectivo.....	38
Gráfico 10. Frecuencia de compra de mercancía a crédito .....	39
Gráfico 11. Frecuencia con que realiza la programación de pagos.....	40
Gráfico 12. Frecuencia de revisión de los estados financieros.....	41
Gráfico 13. Mide los resultados de sus operaciones .....	42
Gráfico 14. Estrategias para mejorar resultados .....	43

## LISTA DE ANEXOS

	Pág.
Anexo 1. <i>Declaración de compromiso ético</i> .....	52
Anexo 2. Instrumento de Investigación.....	53
Anexo 3. Validación de expertos .....	61
Anexo 4. Resultado del Pretest .....	73
Anexo 5. Validación de expertos .....	79

## Resumen

El siguiente estudio pretende identificar el nivel de conocimiento y aplicación de los diferentes instrumentos contables por parte de los administradores de las Mypes del casco urbano del municipio de Yumbo, Valle del Cauca. Se realiza un tipo de estudio descriptivo no probabilístico, mediante la aplicación de un instrumento validado por expertos a 80 empresas objeto de estudio, obteniendo un coeficiente Kappa casi perfecto de 0,887 y con una estabilidad temporal muy alta con un Rho Pearson de 0,838. Entre los principales resultados se destaca el relativo nivel de conocimiento de los propietarios o administradores de los procesos contables y administrativos actuales de las Mypes.

Se pudo concluir que los propietarios o administradores aplican herramientas contables a pesar de no contar con un conocimiento sólido sobre los temas, pues lo que permite suponer que los emprendedores inician sus actividades sin tener un conocimiento contable financiero, que quizá van adquiriendo en el trasegar de sus negocios.

**Palabras claves:** Conocimiento contable, Herramientas contables, Técnicas Contables, Mypes, Yumbo

## **Abstract**

The following study aims to identify the level of knowledge and application of the different accounting instruments by the administrators of the Mypes of the urban area of the municipality of Yumbo, Valle del Cauca. A type of non-probabilistic descriptive study is carried out, through the application of a validated instrument to 80 companies under study by experts, with an almost perfect Kappa coefficient of 0.887 and with a very high temporal stability with a Pearson Rho of 0.838. Among the main results, the level of knowledge of the owners or administrators of the current accounting and administrative processes of the Mypes stands out.

It was possible to conclude that the owners or administrators apply accounting tools despite not having a solid knowledge on the subjects, since this allows us to assume that the entrepreneurs start their activities without having financial accounting knowledge, which they may acquire in the transfer of their business.

**Keywords:** Accounting knowledge, Accounting tools, Accounting Techniques, Mypes, Yumbo

## INTRODUCCIÓN

La contabilidad es una herramienta fundamental para cualquier empresa sin importar su tamaño, y las Mypes de Yumbo no son la excepción. La contabilidad es un proceso que permite registrar, clasificar, interpretar y comunicar la información financiera de una organización, lo que facilita la toma de decisiones y la planificación financiera.

La creación de empresas es de vital importancia dado que son generadoras de empleo, aportan al crecimiento económico, crean y producen bienes y servicios de calidad, que permiten el progreso de una sociedad.

En esta investigación, se considerarán las Mypes como punto de referencia debido a su mayor presencia en la zona geográfica que se está estudiando. Cabe señalar que las empresas se clasifican según su tamaño en grandes, medianas, pequeñas y microempresas.

Las Mypes han cobrado cada vez mayor importancia, entre otras cosas por el hecho de que tales organizaciones tienen la capacidad de producir puestos de trabajo con menores requerimientos de capital, demostrando el potencial innovador para enfrentar la flexibilidad productiva. García Pacheco, N. P. (2015).

Según el anuario estadístico del municipio de Yumbo (2021) el número de Mypes, equivale al 90.21% que corresponde a 3.181 Mypes de un total de 3.526 empresas que se encuentran registradas en la cámara y comercio para la vigencia del año 2020 (Alcaldía de Yumbo-Valle, (2020).

En el caso de las Mypes de Yumbo, es importante tener en cuenta que estas empresas suelen tener una estructura organizacional sencilla y una gestión limitada de sus recursos, lo que puede hacer que la contabilidad sea vista como una tarea compleja y tediosa.

Sin embargo, llevar una contabilidad adecuada es fundamental para el éxito y la sostenibilidad de cualquier negocio, especialmente para las Mypes. Tener una contabilidad organizada y actualizada permite a los empresarios tomar decisiones adecuadas y acertadas.

La presente propuesta de investigación tiene como propósito de estudio examinar el grado de comprensión y utilización de los instrumentos contables en las Mypes situadas en el área urbana de Yumbo. Asimismo, pretende determinar cómo el conocimiento contable y la aplicación de la contabilidad influyen en la toma de decisiones financieras por parte de los propietarios o funcionarios de dichas empresas. En función de lo mencionado anteriormente, se lleva a cabo una investigación de tipo descriptivo y se utiliza la encuesta como método para recolectar información que se basa en un muestreo no probabilístico.

Para el desarrollo de la investigación se analizan los instrumentos contables que usan las Mypes de este sector. actualmente en el desarrollo de sus actividades mercantiles, tanto la contabilidad, activos y valoración de activos, estados financieros, los inventarios y su respectivo control, estudio de pasivos y registros de ingresos.

En este sentido, es importante que los empresarios de las Mypes de Yumbo se capaciten en temas contables básicos, como la elaboración de estados financieros, el registro de transacciones contables y el control de inventarios. También pueden contar con el apoyo de contadores o asesores financieros que les brinden asesoría en temas contables y financieros.

En conclusión, la contabilidad es una herramienta esencial para las Mypes de Yumbo y cualquier otra empresa, ya que permite una adecuada gestión de los recursos y una toma de decisiones informada y acertada, lo que se traduce en un crecimiento sostenible y rentable del negocio

# **1 CONTEXTUALIZACIÓN DEL PROBLEMA DE INVESTIGACIÓN**

## **1.1 PLANTEAMIENTO DEL PROBLEMA**

En sus inicios, la contaduría servía como un recordatorio para aquellas personas que necesitaban memorizar transacciones del presente, pasado y futuro. Sin embargo, la contabilidad se convirtió en una herramienta indispensable en los negocios y, al mismo tiempo, una forma de interrelacionarse socialmente entre los diferentes negociadores.

Las Mypes son importantes actores en la economía del municipio de Yumbo en los sectores secundario y terciario. Sin embargo, se desconoce el nivel de conocimiento y aplicación de instrumentos contables por parte de estas empresas en el casco urbano del municipio. La falta de información sobre este tema dificulta la evaluación de la salud financiera de las Mypes y su capacidad para tomar decisiones informadas. Además, la aplicación inadecuada de instrumentos contables puede afectar la rentabilidad y sostenibilidad a largo plazo de las empresas.

La gestión empresarial va más allá de la simple supervivencia económica, ya que implica no solo el cumplimiento de las obligaciones adquiridas, sino también la generación de ingresos progresivos que minimicen los riesgos financieros. El uso adecuado de instrumentos contables es fundamental para garantizar la sostenibilidad empresarial y minimizar los riesgos financieros, ya que las actividades financieras que no se registran adecuadamente pueden representar información valiosa perdida, lo que a su vez puede afectar negativamente la toma de decisiones estratégicas.

En este sentido, es importante realizar una mirada a la población objeto de estudio, con el fin de identificar la relación que existe entre el conocimiento y aplicación de los instrumentos contables adecuados.

## **1.2 FORMULACIÓN DEL PROBLEMA**

Con referencia al planteamiento anterior, se establece como punto de partida para plantear el siguiente interrogante:

¿Cuál es el nivel de conocimiento y aplicación de instrumentos contables por las Mypes del sector secundario y terciario del casco urbano del municipio de Yumbo?

### **1.3 OBJETIVO GENERAL**

Identificar el nivel de conocimiento y aplicación de instrumentos contables de las Mypes del casco urbano de Yumbo.

### **1.4 OBJETIVOS ESPECÍFICOS**

- Determinar el nivel de conocimiento contable de los propietarios o funcionarios de las Mypes del casco urbano de Yumbo.
- Establecer el nivel de aplicación de instrumentos contables de los propietarios o funcionarios de las Mypes del casco urbano de Yumbo.
- Contrastar la relación existente entre el conocimiento contable y la aplicación de la contabilidad en la toma de decisiones financieras.

### **1.5 MARCO REFERENCIAL**

**1.5.1 Referente teórico.** Los empresarios pueden tener una visión más amplia de sus negocios si cuentan con la adecuada información contable y financiera para un mejor proceso de toma de decisiones económicas. (Guzmán y Estrada,2020). Las decisiones se toman en búsqueda de alcanzar ciertos objetivos, son producto de la administración financiera al interior de las Mypes y dependen en su totalidad de la habilidad que tenga el empresario durante su cotidianidad. (Cárdena, L. & Rivera, C., 2017).

Por su parte, Hernández (2017) expresa que la contabilidad de gestión agrupa tres actividades esenciales para las organizaciones, la planeación, el control y la toma de decisiones. En este sentido, el Institute of Management Accountants (2022) (IMA) declara que los contadores de gestión son vitales para la salud financiera de las organizaciones; toman decisiones críticas, salvaguardan la integridad de una empresa y planifican la sostenibilidad empresarial; pueden ser directores financieros y controladores, analistas de presupuestos y tesoreros. Sobre todo, como la mayoría de la fuerza laboral financiera y contable, ayudan a impulsar la estrategia y el valor de una organización en medio de un mercado impredecible.



En el estudio adelantado por Ramírez (2016) se determina la importancia que tienen los informes gerenciales puesto que a través de estos los empresarios obtienen información relevante que les permite realizar una adecuada gestión empresarial, les facilita el alcanzar los objetivos planteados y el conocer el entorno de la empresa.

Los inventarios son las existencias de recursos físicos utilizados en la organización comercializadora o manufacturera. Para conocer las cantidades y maneras de almacenamiento de la mercadería se requiere esquematizar un sistema de inventario y determinan aquellos a mantener, el momento en que es necesario reabastecerlo y qué tan grandes deben ser los pedidos. Por convención, el término inventario de manufactura se refiere a las piezas que contribuyen o se vuelven parte de la producción de una empresa.

El inventario de manufactura casi siempre se clasifica en materia prima, productos terminados, partes componentes, suministros y trabajo en proceso. En los servicios, el término inventario por lo regular se refiere a los bienes tangibles a vender y los suministros necesarios para administrar el servicio. (Chase et al., 2009)

El control de inventarios busca mantener disponible los productos que se requieren para la empresa y para los clientes, por lo que implica la coordinación de las áreas de compras, manufactura distribución. Zapata Cortés, (2014)

Los estados financieros tienen como objetivo informar sobre la situación financiera de la empresa en una fecha determinada, sobre los resultados de sus operaciones y sobre el flujo de sus fondos. La información que estos estados financieros brindan son el poder evaluar la solvencia y liquidez de la empresa, así como su capacidad para generar fondos. Conocer el origen y las características de los recursos, para estimar la capacidad financiera de crecimiento. Evaluar los resultados financieros de la administración en cuanto a su rentabilidad. Tomar decisiones de inversión y crédito, lo cual requiere conocer la capacidad de crecimiento de la empresa, su estabilidad y rentabilidad (p. 4 – 5).

Tanto las compañías con fines de lucro como las organizaciones sin fines de lucro están obligadas a mantener registros contables y preparar estados financieros, de conformidad con un marco comprensivo de reglas contables, emitidos por un organismo técnico profesional, con el propósito de informar sobre su situación financiera a una fecha determinada y el resultado de sus operaciones o actividades en un periodo dado, a sus accionistas o patrocinadores, acreedores, entidades reguladoras y público en general.

La práctica totalidad de estos instrumentos financieros son activos financieros para la empresa que los ha adquirido, mientras que para la empresa que los ha emitido son pasivos financieros, si suponen obligaciones de pago, o bien son componentes del patrimonio neto, es decir, instrumentos de capital.

Aunque la terminología parezca familiar, los conceptos que subyacen en la misma no lo son tanto, por eso conviene incidir en las definiciones de activos financieros, pasivos financieros e instrumentos de capital, como paso previo a su tratamiento contable. Rodríguez & Arcanda Regatillo (2015)

Tal como lo expresa Chaves & Rojas (2018), las Mypes objeto estudio juegan un papel muy importante en la cohesión social, ya que contribuye significativamente a la generación de empleo, de ingresos, erradicación de la pobreza y dinamiza la actividad productiva de las economías locales. Adicionalmente, representan una cuota importante en el tejido empresarial del país.

Coviello y Martin (1999), por su parte, agregan que las Mypes enfrentan problemas relativos a su tamaño. Estos se ven reflejados en la imposibilidad de realizar economías de escala al interior de la empresa, reduciendo los costos fijos de producción y/o los precios de los productos finales, a fin de aumentar la competitividad. A lo que se suma que, envueltos en una rauda competencia con las grandes empresas, los microempresarios se ven a menudo en la necesidad de vender con bajos márgenes de ganancia por sobre los costos de producción. En la misma línea, Beck, Demirgüç-Kunt y Lavigne (2005) resaltan el problema de los costos fijos, que no pueden ser reducidos sin economías de escala.

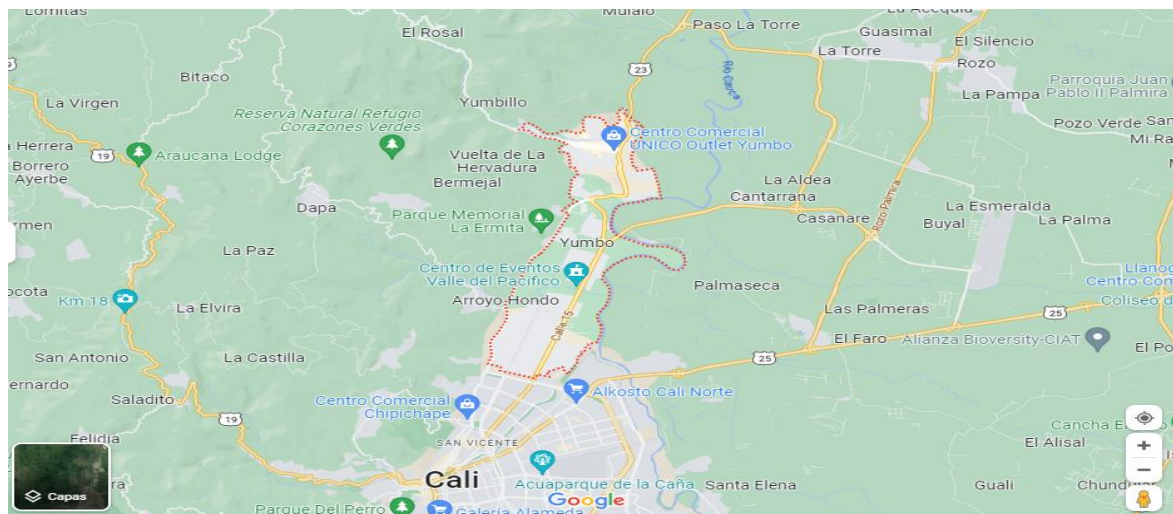
Uno de los principales inconvenientes en el análisis del sector Mypes es que se suele considerar a las empresas en forma individual, enfoque en el que las empresas aparecen aportando muy poco a la economía. Cabe destacar dos enfoques, en el primero hay cierto consenso en que los estudios sobre Mypes deben siempre realizarse tomando en cuenta la dimensión completa del sector y su aporte como un todo articulado a la economía, único modo en que se capta de mejor forma el real aporte de las Mypes tanto a la economía como a la sociedad. Mientras que en el segundo se analiza a la Mypes individualmente, es recomendable priorizar un enfoque que considere la economía comunitaria más que el todo nacional, pues es en él.

**1.5.2 Marco contextual.** El Municipio de Yumbo hace parte de los 42 municipios que conforman el Departamento del Valle del Cauca, se encuentra localizado al norte de la ciudad de Cali, en el Área metropolitana de Cali. Es conocido como la Capital Industrial del Valle, debido a las más de 2.000 empresas asentadas en su territorio limítrofe con Cali, capital del Valle del Cauca.

Se encuentra ubicado a 10 minutos del Aeropuerto Internacional Alfonso Bonilla Aragón y a 2 horas del Puerto de Buenaventura. El territorio municipal consta de una región plana la cual hace parte del productivo Valle del Río Cauca y una región montañosa en la vertiente oriental de la Cordillera Occidental de los Andes.

Este municipio tiene los siguientes límites, al norte con el municipio de Vijes; al sur con la ciudad de Cali; al oriente con el municipio de Palmira y al occidente con el municipio de La Cumbre

**Figura 1. Descripción de la ubicación geográfica**



Fuente. Google Maps

### 1.5.3 Población total

Según datos Censo DANE 2018, el municipio de Yumbo – Valle del Cauca para el año 2020 presenta una población proyectada de 110.069 habitantes.

#### 1.5.3.1 Densidad poblacional por kilómetro cuadrado

El municipio de Yumbo presenta una superficie total de 232 Km cuadrados, para una densidad de 474 habitantes por kilómetro cuadrado. Población por área de residencia urbano/rural El mayor porcentaje de la población está distribuida en el área urbana (56,4%) como muestra la tabla 1

Tabla 1. Población por área de residencia Municipio Yumbo (Valle del Cauca), 2020.

Municipio	Población urbana		Propalación Rural		Población Total	Grado de Urbanización
	Población	%	Población	%		
Yumbo	95.072	86.4	14.997	13.8	110.069	86,4

Fuente. Anuario Estadístico Municipal 2021

En el Municipio de Yumbo hay un total de 6091 empresas registradas, de estas el 58% de las empresas están inscritas a la cámara de comercio de Cali, Valle del Cauca. Las empresas activas en el Municipio de Yumbo están clasificadas con las siguientes actividades: Industriales, Comerciales, Servicial, Financieras, Mineras y entre otras actividades.

**Tabla 2. Empresas en el Municipio de Yumbo registradas a la Cámara de Comercio para la vigencia 2020**

Empresas en el municipio de Yumbo registrada a la Cámara De Comercio para la vigencia 2020				
Microempresas	Pequeñas Empresa	Medianas Empresa	Grandes Empresas	Total, Empresas
2802	379	237	105	3523

Fuente. Anuario Estadístico Municipal 2021

En el Municipio de Yumbo hay un total de 3523 empresas registradas en la cámara de comercio, la gran mayoría es Mypes con un 79%.

**Tabla 3. Empresas por Actividades activas registradas en el Municipio de Yumbo Vigencia 2020**

Empresas por actividades activas registradas en el municipio vigencia 2020	
Actividades Industriales	731
Actividades Comerciales	2.056
Actividades de Servicios	3.192
Actividades Financieras	74
Actividades Minera	11
Otras Actividades	27
<b>Empresas totales registradas</b>	<b>6.091</b>

Fuente. Anuario Estadístico Municipal 2021

El Municipio de Yumbo cuenta con un total de 6091 empresas. Las empresas clasificadas por actividades económicas van encabezadas principalmente por las empresas con actividades de servicios con un 52%, actividades comerciales con un 34%, actividades

industriales con un 12%, otras actividades y por ultimo las actividades mineras que ocupan un índice porcentual mínimo.

#### **1.5.4 Marco legal**

En la actualidad las micro y pequeñas empresas han evolucionado generando alto índice de empleabilidad, permitiendo constituirse como una organización social o privada, formales cuyas empresas corresponden a establecer normas de documentación y control ante los entes gubernamentales o las informales que no presentan ningún tipo de reglamento ante la superintendencia. El marco legal de carácter nacional regula la creación de empresas bajo las siguientes leyes: La clasificación de empresas en Colombia se encuentra reglamentada en la Ley MiPymes 590 de 2000 y la ley 905 de 2004.

**Tabla 4. Clasificación de micro y pequeñas empresas en Colombia**

<b>Tamaño</b>	<b>Activos totales en SMMLV</b>	<b># Empleados</b>
Microempresa	Hasta 500	Hasta 10 trabajadores
Pequeña empresa	Superior a 500 y hasta 5.000	Entre 11 y 50 trabajadores
Mediana empresa	Superior a 5.000 y hasta 30.000	Entre 51 y 200 trabajadores
Gran empresa	Más de 30.000	Más de 200 trabajadores

Fuente. Elaboración propia

Ley de ciencia y tecnología. Es considerable en la actualidad el conocimiento científico y tecnológico en la creación de microempresas y pequeñas empresas con el fin de dar valor agregado a productos y servicios. Ley de emprendimiento Ley 1014 de 2006, mediante esta ley se fomenta la cultura del emprendimiento promoviendo la creación de microempresas y pequeñas empresas.

Ley 789 de 2002. Se crea con el fin de otorgar subsidios temporales de empleo como mecanismo de fortalecimiento del mercado laboral dirigido a pequeñas y medianas

empresas que generen puestos de trabajo a jefes cabeza de hogar desempleados. Decreto 934 de 2003. Permite el financiamiento para la creación de Micros y pequeñas empresas mediante el denominado fondo emprender.

Decreto 470 de 1971, contiene leyes comerciales, como ley para el pago de cámara de comercio, cumplimiento de obligaciones laborales, normas para operaciones mercantiles, registro mercantil, contabilidad del negocio, transformación y fusión de sociedades, utilidades sociales, Asamblea a junta de socios, revisor fiscal liquidación del patrimonio social etc.

Es la evolución de la factura tradicional, para efectos legales tiene la misma validez que el papel, sin embargo, se genera, valida, expide, recibe, rechaza y conserva electrónicamente, lo que representa mayores ventajas. Tributariamente es un soporte de transacciones de venta de bienes y/o servicios. Entendiendo que las notas crédito y débito son los documentos que permiten hacer cambios, ajustes y/o correcciones a las facturas electrónicas. Deben generarse y transmitirse a la DIAN de forma electrónica para su respectiva validación. La facturación electrónica se rige bajo el marco normativo del Decreto Único Reglamentario, la Ley de Crecimiento 2010 de 201, el Decreto 358 de 2020 y la Resolución 00042 de 2020.

Referente a la nómina electrónica, se considera como un documento electrónico el cual reemplaza el formato tradicional desprendible de pago de nómina de los empleados, este nuevo documento electrónico se convierte en el documento soporte de costos, y de deducción tributaria. Todos los contribuyentes obligados a facturar electrónicamente también deben transmitir de forma mensual la nómina electrónica a la DIAN, para cada uno de sus empleados. Para poder realizar la transmisión de la nómina electrónica en primer lugar, se debe tener un software que genere tu documento soporte de pago de nómina electrónica, este puede ser: gratis proporcionado por la DIAN, propio o suministrado por un proveedor tecnológico habilitado por la DIAN.

El documento soporte de pago de nómina electrónica es el soporte del empleador en calidad de contribuyente del impuesto sobre la renta, que soporta el costo o deducción

del pago o abono en cuenta derivado de una relación laboral o legal y reglamentaria por cada trabajador; y que está compuesto por los valores devengados de nómina, los valores deducidos de nómina y el valor total diferencia de estos.

## **1.6 ALCANCE DE LA INVESTIGACIÓN**

El alcance de este estudio es de carácter descriptivo, bivariado no probabilístico de tipo cualitativo, en el cual se busca establecer el nivel de conocimiento contable y la aplicación de estos por parte de los empresarios de las Mypes del casco urbano del municipio de Yumbo -Valle, y el contraste entre estas dos variables. Para lograr los resultados se aplica una encuesta descriptiva con respuestas cerradas, escalar, tipo Likert. Los reactivos se realizan teniendo en cuenta las dimensiones de caracterización de las Mypes como lo son contabilidad y finanzas, gestión empresarial, herramientas contables y rentabilidad. De tal manera, se pueda contar con ciertos resultados que permitan identificar la problemática que se desea estudiar.

## **1.7 JUSTIFICACIÓN DEL PROBLEMA**

El municipio de Yumbo se considera la capital industrial, uno de los pilares de la economía del Valle del Cauca, es considerado como el principal centro de consumo del suroccidente colombiano, predominando las micro y pequeñas empresas ubicadas en ese sector, principalmente desempeñando actividades de comercio mayorista y minorista (Perfil Económico del Municipio de Yumbo. 2014).

Para Chacón Wladimir (2002) la contabilidad es un medio que facilita el manejo de las finanzas de una entidad, puesto que permite la administración de los recursos, el cumplimiento de las obligaciones, la toma de decisiones, entre otros. Por tal razón los empresarios deben contar con indicadores que permitan realizar un mejor proceso en toma de decisiones económicas y por ende lograr una mejor gestión administrativa.

Al aplicar los instrumentos contables en las Mypes los propietarios pueden lograr contar con información valiosa que le permite conocer la situación financiera de la empresa, los recursos que posee, sus obligaciones y los resultados obtenidos en un determinado



periodo de tiempo; tanto como las causas de dichos resultados, para tratar de reducir gastos e incrementar ingresos, tal como lo establece Meza (2018).

Respecto a los planteamientos anteriores se hace relevante pretender el conocer cómo influye el conocimiento de los instrumentos contables y la aplicación de ellos en la toma de decisiones por parte de los empresarios de las Mypes localizadas en el casco urbano de Yumbo. La presente investigación busca determinar la relación existente entre el conocimiento, la aplicación de los instrumentos contables y la gestión administrativa.

## **1.8 DESARROLLO DE LA INVESTIGACIÓN**

Este proceso investigativo reúne las características de un tipo de investigación descriptiva bivariada, bajo un método no probabilístico y con un enfoque cualitativo. Para esto se hará uso de tipos de información primaria y secundaria. Para lo cual se elabora la matriz de consistencia de esta investigación, la cual se constituye en una herramienta que facilita dar un hilo conductor a la investigación planteada, permitiendo generar coherencia y conexión de la investigación, el instrumento y sus reactivos con los objetivos específicos planteados. (Ver tabla 5)

**Tabla 5. Matriz de Consistencia**

Problema General	Operacionalización			
	Objetivos	Dimensiones	Indicadores	Ítems
<p><b>Principal</b> ¿Cuál es nivel de conocimiento y aplicación de instrumentos contables por las MYPES del casco urbano Yumbo?</p> <p><b>Problemas Secundarios</b></p> <p>¿Cómo influye el conocimiento contable en la toma de decisiones financieras?</p>	<p><b>Objetivo General</b> Indagar el nivel de conocimiento y aplicación de instrumentos contables de las MYPES del casco urbano de Yumbo</p> <p><b>Objetivos Específicos</b></p> <p>Identificar el nivel de conocimiento contable de los propietarios o funcionarios de las MYPES del casco urbano de Yumbo</p>	<p>Caracterización de la Mype</p> <p>Contabilidad y finanzas</p> <p>Gestión empresarial</p>	<p>Contabilidad y control</p> <p>Estados financieros</p>	<p>1, 2, 3, 5, 6</p> <p>4</p>
<p>¿Cómo influye la aplicación de la contabilidad en la toma de decisiones financieras?</p>	<p>Identificar el nivel de aplicación de la contabilidad de los propietarios o funcionarios de las MYPES del casco urbano de Yumbo</p>	<p>Herramientas contables</p> <p>Contabilidad financiera</p>	<p>Contabilidad y control</p> <p>Estados financieros</p>	<p>7, 8, 9, 10, 11</p> <p>12</p>
<p>¿Qué tanto impacto la contabilidad y su conocimientos en el éxito en la gestión empresarial?</p>	<p>Establecer si existe relación entre el conocimiento contable y la aplicación de la contabilidad en la toma de decisiones financieras durante la gestión empresarial</p>	<p>Rentabilidad</p>	<p>Gestión administrativa</p>	<p>13, 14</p>

Fuente. Elaboración propia

Posteriormente, se recurre a diseñar el instrumento de investigación como técnica para la obtención de la información requerida en un formulario de Google. (Ver anexo 2) Se elabora inicialmente un instrumento con 22 reactivos con preguntas tipo escalar, Likert; el cual fue validado por el juicio de tres expertos en aspectos tales como contenido, constructo, criterio y objetividad, obteniendo inicialmente un Kappa de Fleiss de 0,775. Esta validación de expertos se realiza a través de un formulario en Google (Ver anexo 3). Por sugerencia de los expertos se procede a la eliminación de los siguientes reactivos: 1, 3, 8, 10, 17 y 20, que eran redundantes, al igual que se modifican los reactivos 4 y 6. De tal manera que el instrumento se reduce a 14 reactivos relacionados con los tres objetivos específicos, tal como se observa en la matriz de consistencia. (ver tabla 5) Este

ajuste realizado a los reactivos del instrumento permite mejorar el índice de kappa Fleiss a 0,887. (Ver tabla 6).

**Tabla 6. Índice de kappa Fleiss**

<i>Overall Kappa</i>						
	Kappa	Asymptotic Standard Error	Z	P Value	Lower 95% Asymptotic CI Bound	Upper 95% Asymptotic CI Bound
Overall	,887	,071	12,478	,000	,748	1,027

Fuente. Elaboración propia

**Tabla 7. Tabla Kappa Fleiss**

$\kappa$ - value	meaning
$\kappa < 0$	poor agreement
$0 \leq \kappa \leq 0.2$	slight agreement
$0.2 < \kappa \leq 0.4$	fair agreement
$0.4 < \kappa \leq 0.6$	moderate agreement
$0.6 < \kappa \leq 0.8$	substantial agreement
$0.8 < \kappa \leq 1$	perfect agreement

Fuente. Fleiss, J. (1971)

Posteriormente se procede a aplicar el instrumento a conveniencia por acceso a los sujetos a estudiar, se aplica el instrumento a través de formularios en Google, con el fin de determinar la estabilidad del instrumento y validar el cumplimiento del objetivo planteado. 24 horas después de aplicado el TEST, fue aplicado el RE-TEST a las mismas Mypes por lo que se concluye que el instrumento tiene una estabilidad temporal “muy alta” según el Rho de Pearson de 0,838.

Finalmente se procedió a aplicar el instrumento a la población objeto de estudio a través de formularios en Google y algunos que se realizaron de forma manual. Donde se obtuvo una población total de 80 Mypes, correspondientes a los sectores manufacturero, comercial y de servicios, ubicadas en el casco urbano del municipio de Yumbo -Valle. La información recogida permite explorar el nivel de conocimiento contable y financiero que

tienen los administradores de las Mypes y la relación existente entre el conocimiento contable y la aplicación de los instrumentos contables en su gestión empresarial.

Después de aplicado el instrumento se tabula la información en una hoja de cálculo en Excel. Una vez tabulada la información se procede a analizar los resultados, a realizar las discusiones pertinentes, emitir las conclusiones que brinda la investigación y hacer las recomendaciones del caso.

### **1.8.1 Instrumentos de investigación**

El instrumento de investigación para el estudio de una mirada al conocimiento y aplicación de instrumento contables por parte de la población objeto de estudio, utilizó como técnica de obtención de información una encuesta la cual cuenta con un total de 14 preguntas que se compone de reactivos tipo Likert a la que hace referencia a las preguntas n°1,2,3,4,5,6,7,8,9,10,11,12,13, 14, (Ver anexo 2) aplicado a 80 Mypes en el casco urbano de Yumbo. Cada uno de los reactivos está relacionado con un indicador y su correspondiente dimensión que permite cumplir con cada uno de los tres objetivos específicos.

## **1.9 DIAGNÓSTICO SITUACIONAL**

### **1.9.1 Recolección de datos**

Se puede informar que la investigación tuvo un rumbo bastante interesante, teniendo en cuenta que la obtención de los datos para la justificación de los resultados fue en modalidad presencial, a través de encuestas. Se encuestaron 80 propietarios o administradores de las Mypes, con el fin de obtener la información necesaria y poder justificar el problema.

### **1.9.2 Análisis de datos**

En la fundamentación de los datos obtenidos y los procesos llevados a cabo para la verificación del resultado, se ha podido concretar que los procedimientos estadísticos utilizados fueron los correctos; debido al formulario diseñado para la encuesta es un

método muy moldeable, sobre todo el cuestionario fue amigable con cada propietario o administrador que respondía.

Después de haber obtenido los datos, se tuvo la colaboración de unos expertos en su validez de constructo, criterio y objetividad. Usando el método de test y pretest para validar la consistencia de instrumento, y en conocimiento que el estudio descriptivo se desarrolló mediante un enfoque cuantitativo, se puede considerar que los datos fueron veraces para la obtención de la respuesta.

### **1.10 HIPÓTESIS DE TRABAJO**

Por ser una investigación de alcance descriptivo se plantea una hipótesis descriptiva:

- $H_0$ : Los propietarios y administradores de la Mypes del sector secundario y terciario del casco urbano del municipio de Yumbo aplican herramientas contables financieros en relación al conocimiento que tienen de ellas, para su gestión administrativa y en la toma de decisiones económicas.
- $H_1$ : Los propietarios y administradores de la Mypes del sector secundario y terciario del casco urbano del municipio de Yumbo aplican herramientas contables financieros sin tener conocimiento de ellas, para su gestión administrativa y en la toma de decisiones económicas.

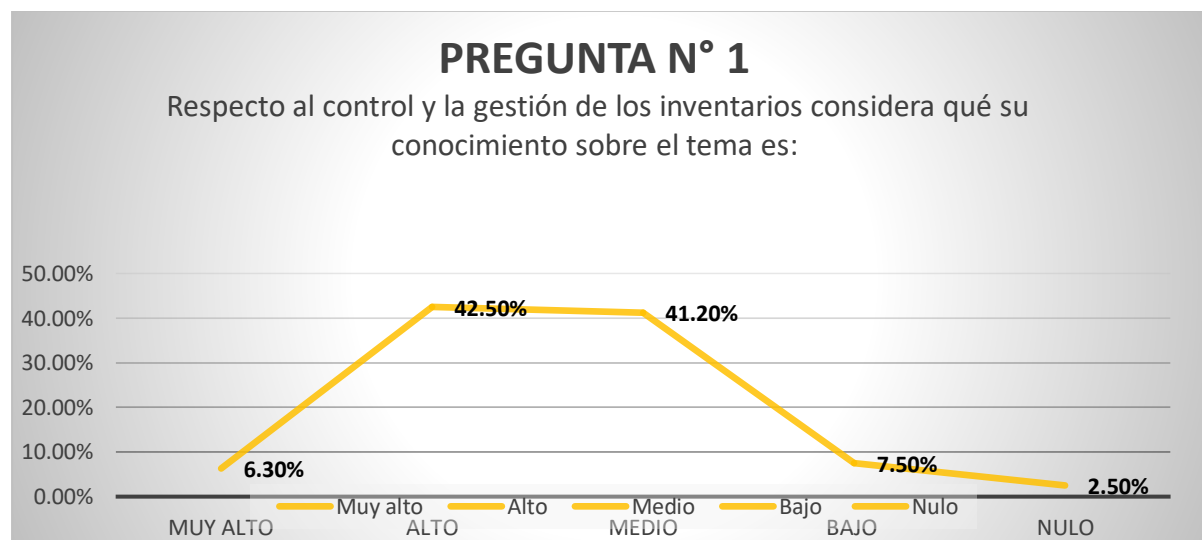
## 2 PRESENTACIÓN DE LOS DATOS PREVIOS

### 2.1 DATOS OBTENIDOS

Los datos obtenidos han sido analizados parcialmente, de tal manera se ha focalizado solamente sobre algunos de los hallazgos obtenidos que brindan respuesta a la pregunta de investigación, de acuerdo con los planteamientos del objetivo general, y los componentes de los objetivos específicos, pudiendo dar con certeza que los datos obtenidos dieron como resultado lo que se planteaba como hipótesis al momento de realizar la pregunta en cuestión.

### 2.2 ANÁLISIS DE RESULTADOS

Gráfico 1. Conocimiento y control de los inventarios

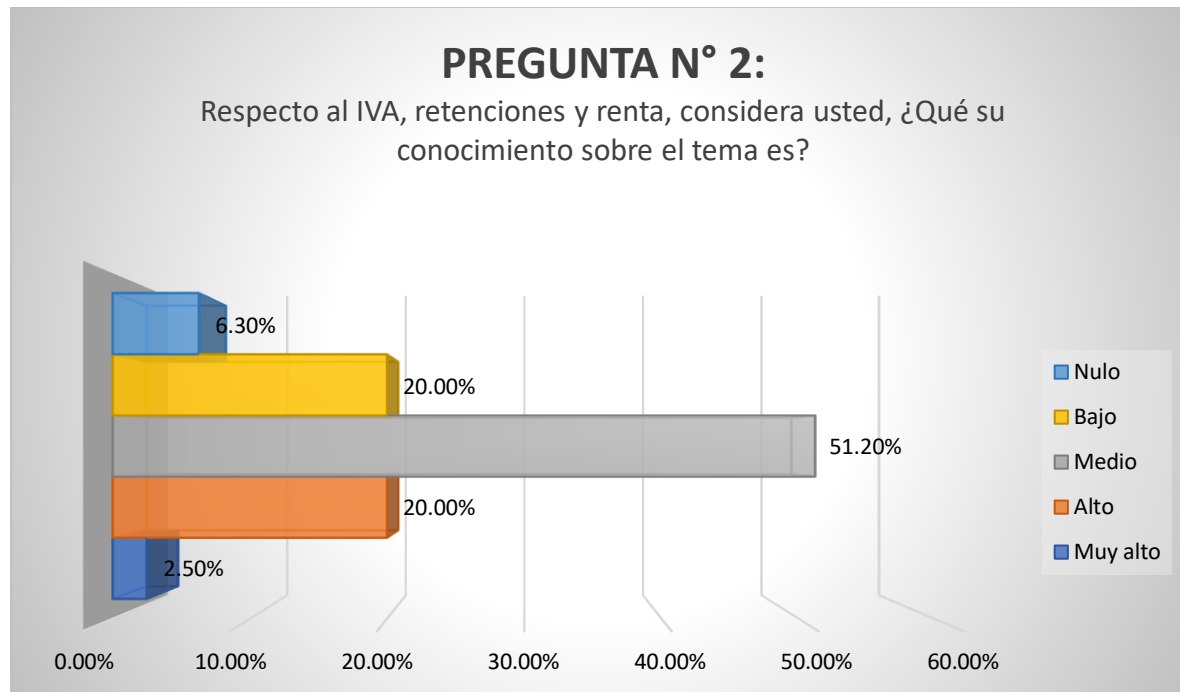


Fuente: Elaboración propia

Según la gráfica, se puede apreciar que el porcentaje más alto de los encuestados, es decir el 42.5%, posee un conocimiento alto acerca del tema de los inventarios. Asimismo, el 41.2% de los encuestados tiene un conocimiento medio en relación con dicho tema. En contraste, el 7.5% de los encuestados posee un conocimiento bajo acerca de los inventarios. Por otro lado, el 6.3% de los encuestados demuestra tener un conocimiento

muy alto sobre el tema. Finalmente, el 2.5% restante de los encuestados no cuenta con conocimiento alguno acerca de este tema.

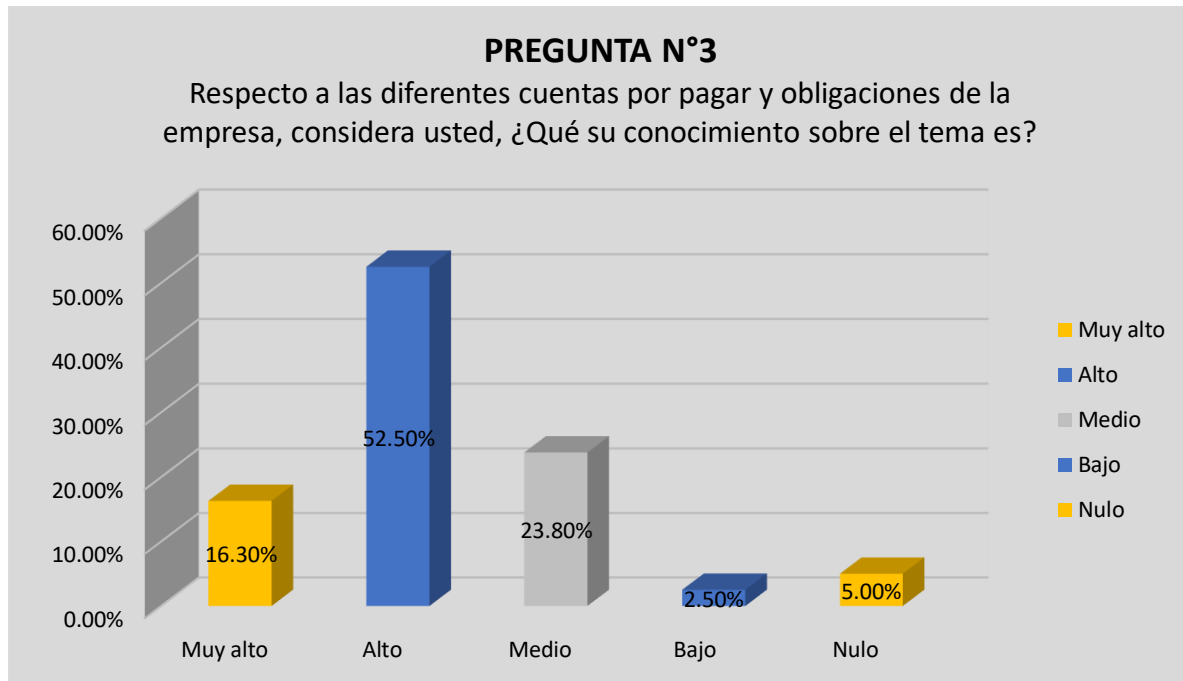
**Gráfico 2. Conocimiento de obligaciones tributarias**



Fuente: Elaboración propia

En el gráfico se puede observar que la mayoría de los encuestados (51,2%) poseen un nivel de conocimiento intermedio acerca del IVA, las retenciones y el impuesto de renta. Por otro lado, el 20% de los encuestados tiene un alto conocimiento, mientras que ese mismo porcentaje tiene un nivel muy bajo de conocimiento en el tema. Además, un pequeño porcentaje de las Mypes encuestadas, específicamente el 6,3%, no tienen conocimiento alguno y solo el 2,5% dominan el tema preguntado.

**Gráfico 3. Conocimiento del manejo de las obligaciones o pasivos**

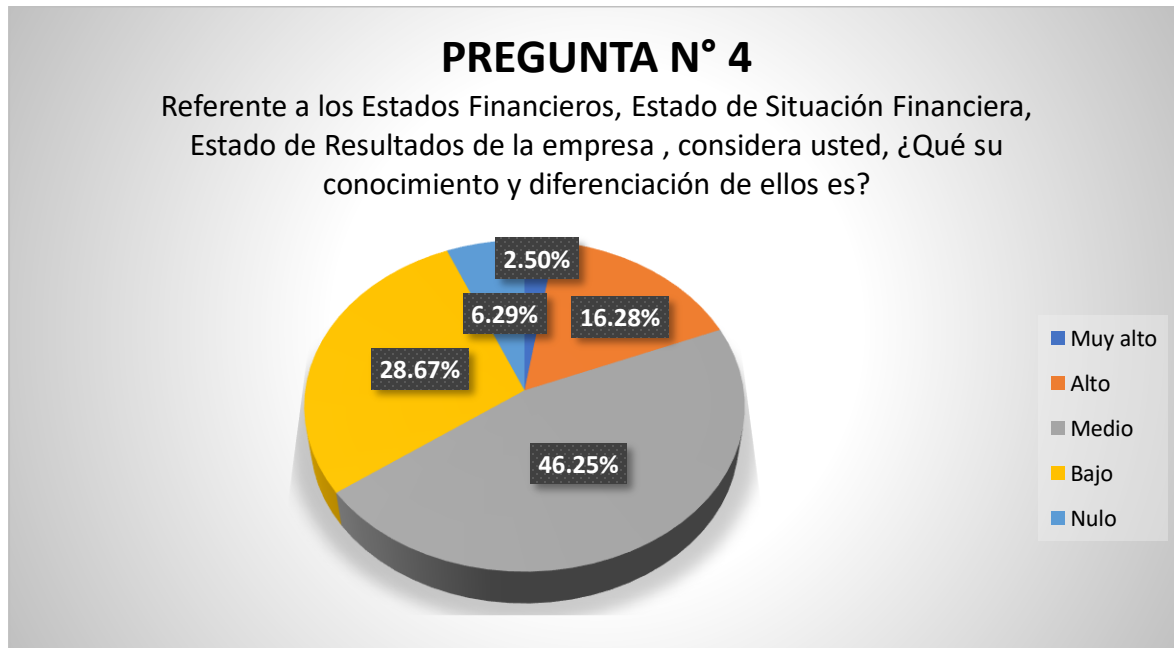


Fuente: Elaboración propia

La gráfica presente indica que un porcentaje significativo de las Mypes posee un conocimiento alto acerca de las obligaciones de la empresa, representando el 52.5% de los encuestados. Por otro lado, el 23.8% de las Mypes tiene un conocimiento medio sobre el tema en cuestión. Además, un 16.3% de las Mypes demuestra tener un conocimiento muy alto en relación con las obligaciones de la empresa. En contraposición, el 5% de las Mypes encuestadas no cuenta con ningún conocimiento sobre este tema. En última instancia, se puede apreciar que solo un 2.5% de las Mypes posee un conocimiento bajo acerca de este tema, lo cual representa una baja relevancia en la muestra encuestada



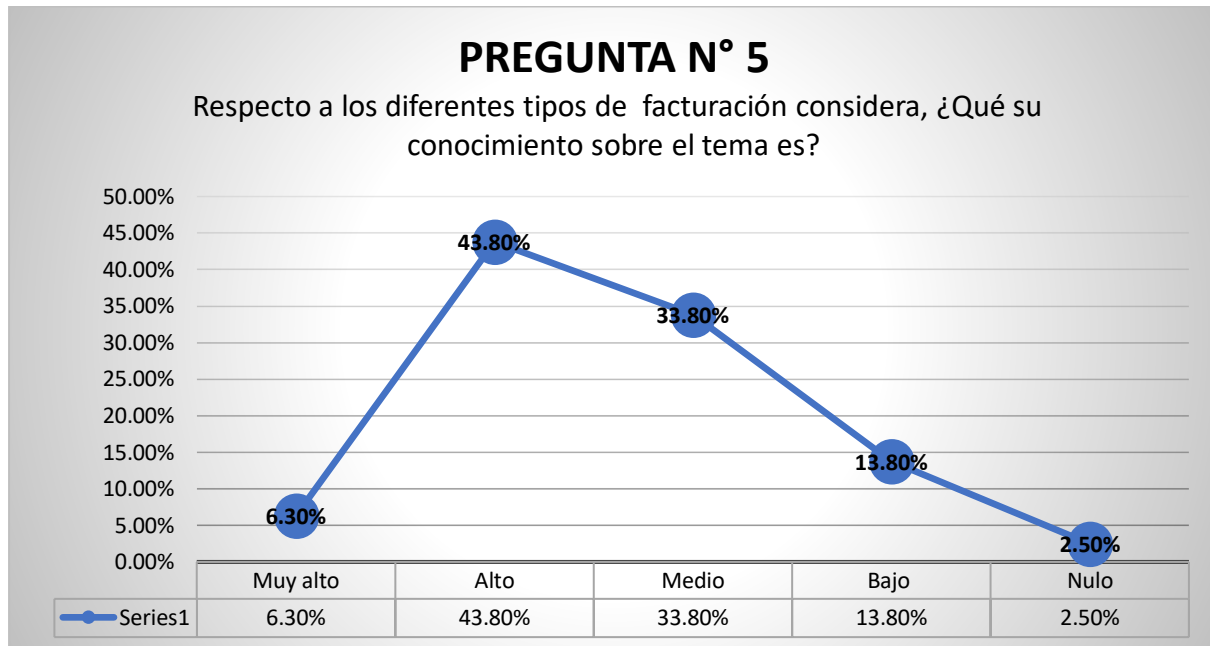
**Gráfico 4. Conocimiento y diferenciación de los estados financieros**



Fuente: Elaboración propia

En la gráfica se aprecia que de las Mypes situadas en el casco urbano de Yumbo, el 46.3% posee un conocimiento medio acerca de los estados financieros, como el balance general y el estado de resultados de la empresa. Por otro lado, el 28.7% de las Mypes encuestadas presenta un conocimiento bajo con respecto a este tema. Además, un 16.3% de las Mypes demuestra tener un conocimiento alto sobre los estados financieros, mientras que un 6.3% de los encuestados no tiene ningún conocimiento en relación con este tema. Finalmente, se puede observar que solo un 2.5% de las Mypes encuestadas posee un conocimiento muy alto con relación a los estados financieros de una empresa.

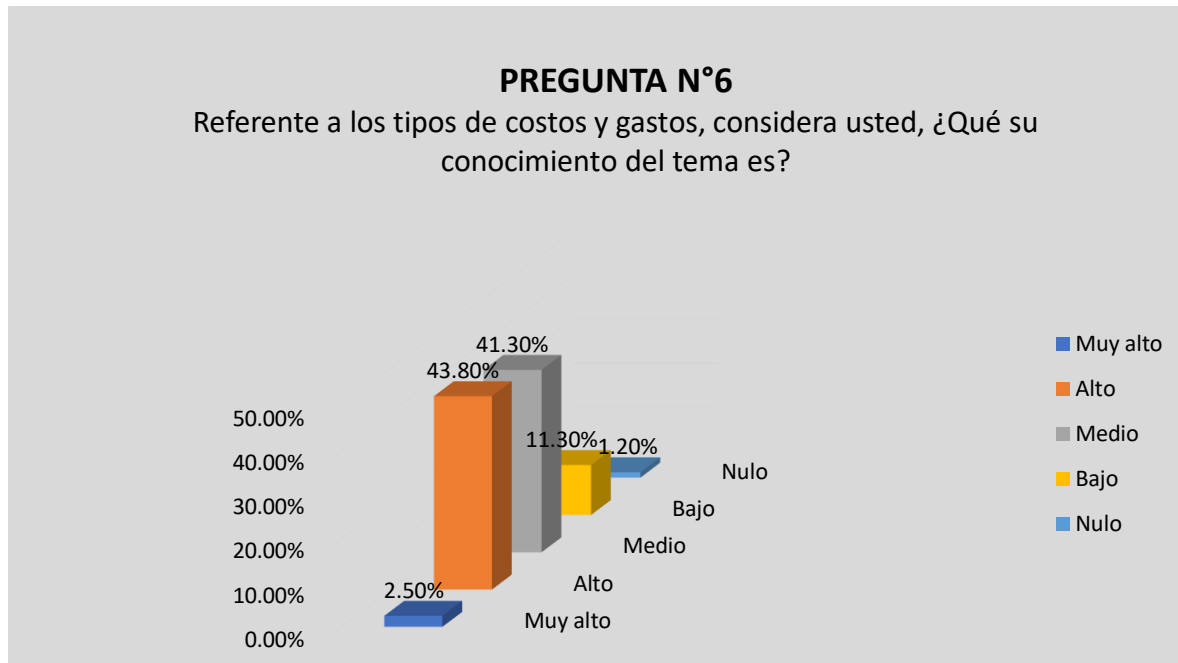
**Gráfico 5. Conocimiento de los tipos de facturación**



Fuente: Elaboración propia

En la gráfica se puede observar que el tema de los tipos de facturación es conocido en mayor medida por el 43.8% de los encuestados, quienes tienen un conocimiento alto al respecto. El 33.8% de los encuestados posee un conocimiento medio, mientras que el 13.8% tiene un conocimiento bajo sobre el tema. También se destaca que un 6.3% de los encuestados tiene un conocimiento muy alto sobre los tipos de facturación. Por último, se puede ver que solo un 2.5% de los encuestados no posee ningún conocimiento sobre este tema en particular.

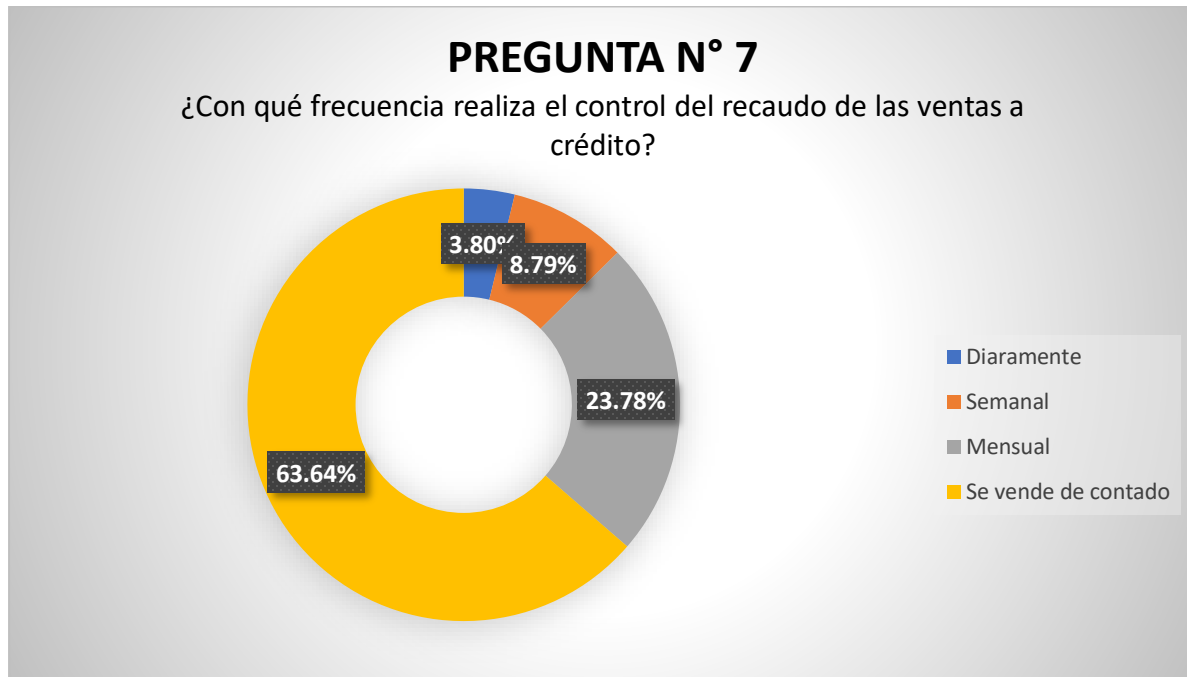
**Gráfico 6. Conocimiento de los gastos y costos**



Fuente: Elaboración propia

La gráfica muestra que el conocimiento acerca de los costos y gastos en las Mypes se divide en distintos niveles. El nivel más frecuente es el conocimiento alto, representando el 43,8% de los encuestados. Además, el 41,3% de los encuestados posee un conocimiento medio relacionado con este tema, mientras que el 11,3% tiene un conocimiento bajo. Un pequeño porcentaje, el 2,5%, muestra un conocimiento muy alto sobre el tema, mientras que un 1,2% no posee ningún conocimiento en absoluto acerca de este tema.

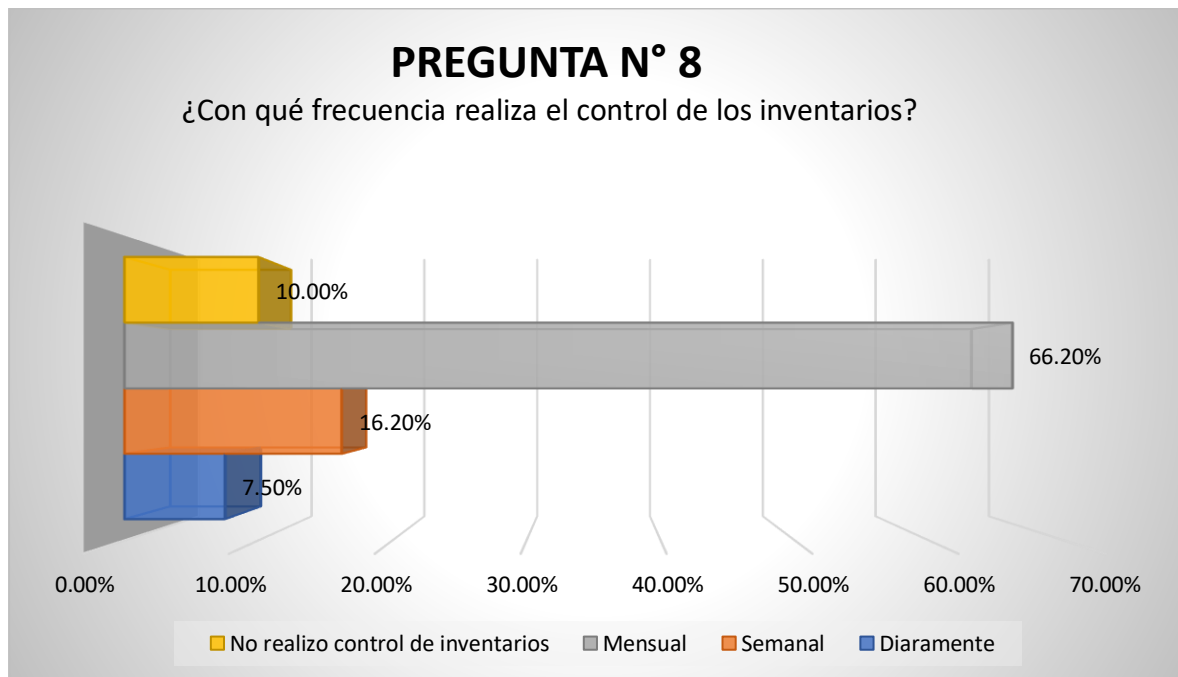
**Gráfico 7. Frecuencia con que realiza el control de las ventas a crédito**



Fuente: Elaboración propia

El gráfico muestra que la mayoría de los encuestados, un 63,64%, no utilizan un sistema de ventas a crédito, sino que sus ventas se realizan únicamente de contado. El 23,8% de los encuestados realizan ventas a crédito y cobran el pago mensualmente. Por otro lado, el 8,8% ofrece ventas a crédito y/o tienen un sistema de separado, cobrando el pago semanalmente. Un pequeño porcentaje, el 3,7%, venden a crédito, pero recaudan los pagos diariamente.

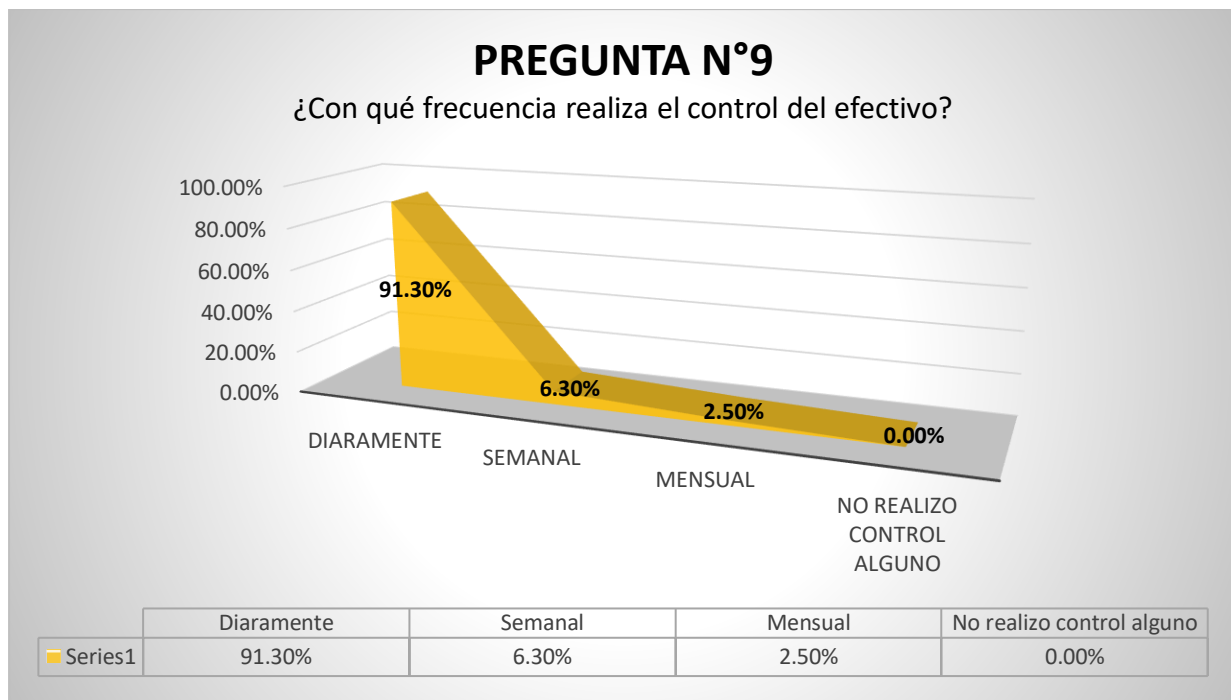
**Gráfico 8. Frecuencia con que controla los inventarios**



Fuente: Elaboración propia

Según la gráfica, se puede observar que la mayoría de los encuestados (66,2%) llevan a cabo el control de inventario de forma mensual. El 16,2% de los encuestados realizan el control de inventario semanalmente, mientras que el 10% de los encuestados no realizan ningún tipo de control de inventario. Por último, un pequeño porcentaje de los encuestados, el 7,5%, realiza el control de inventario diariamente.

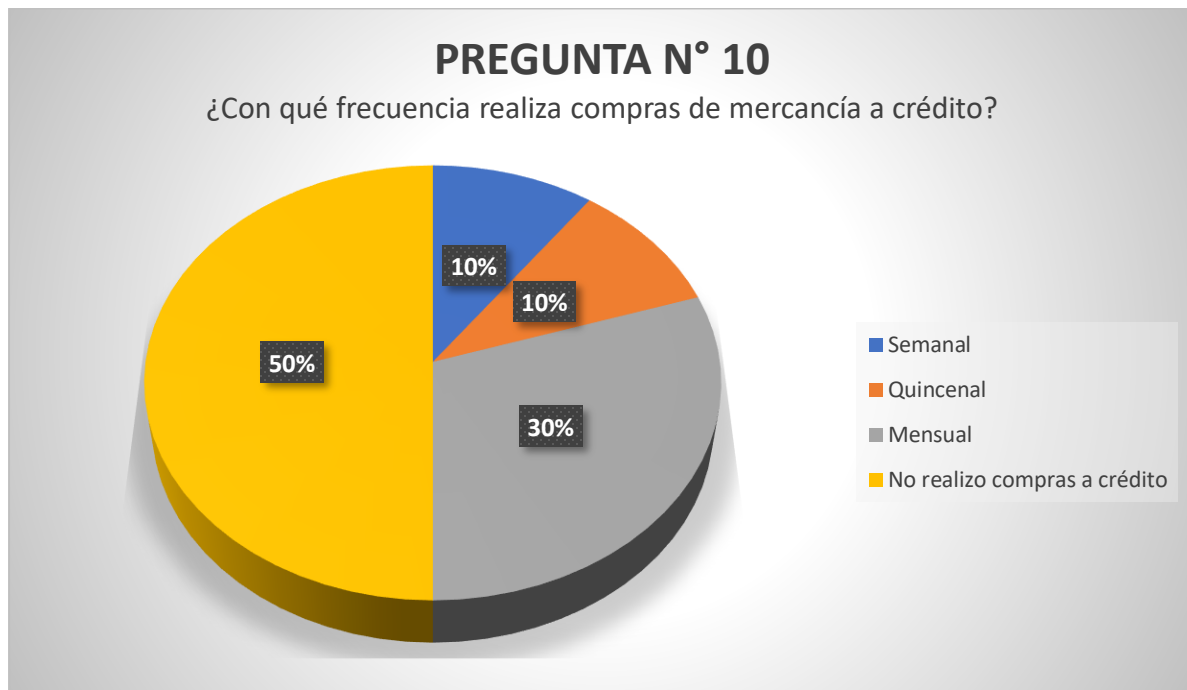
**Gráfico 9. Frecuencia con que controla el efectivo**



Fuente: Elaboración propia

De acuerdo con la gráfica, se puede inferir que el 91,3% de los encuestados realizan el control del efectivo diariamente. El 6,3% de los encuestados llevan a cabo el control semanalmente, y un 2,5% realiza el control mensualmente.

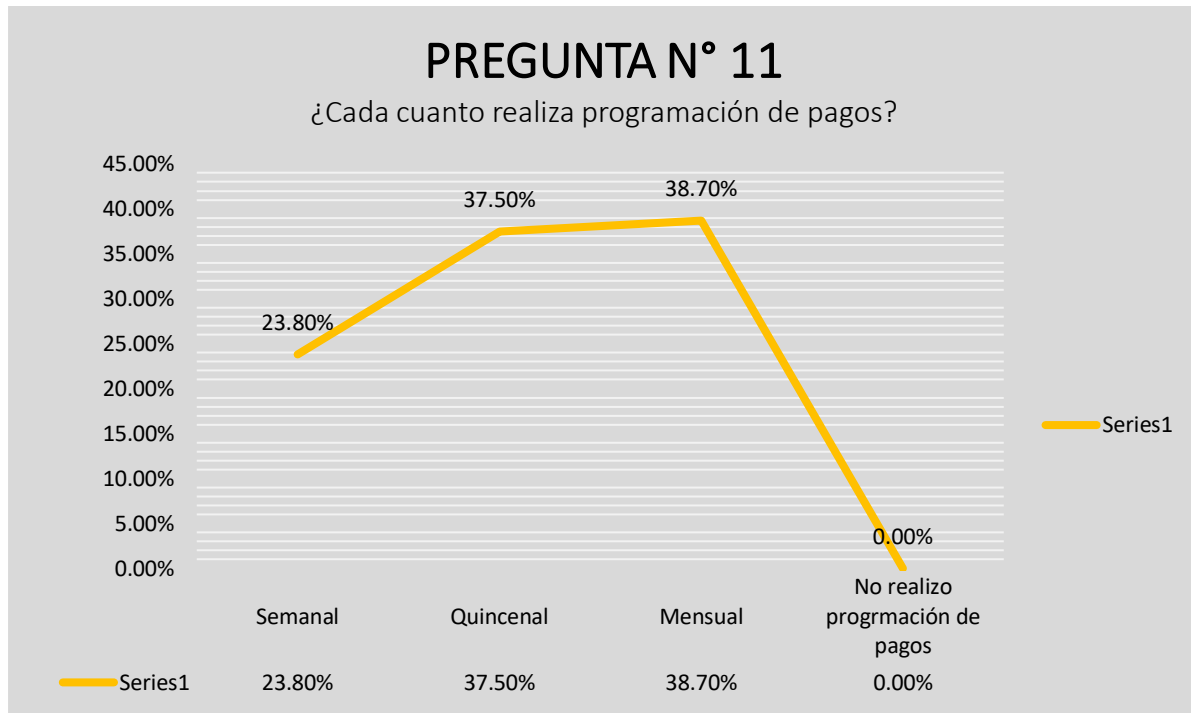
**Gráfico 10. Frecuencia de compra de mercancía a crédito**



Fuente: Elaboración propia

Según el gráfico, se puede observar que el 50% de los encuestados no adquieren mercancía a crédito. El 30% realiza compras a crédito mensualmente, mientras que el 10% de los encuestados compran a crédito quincenalmente. Por otro lado, otro 10% realiza compras a crédito semanalmente.

**Gráfico 11. Frecuencia con que realiza la programación de pagos**

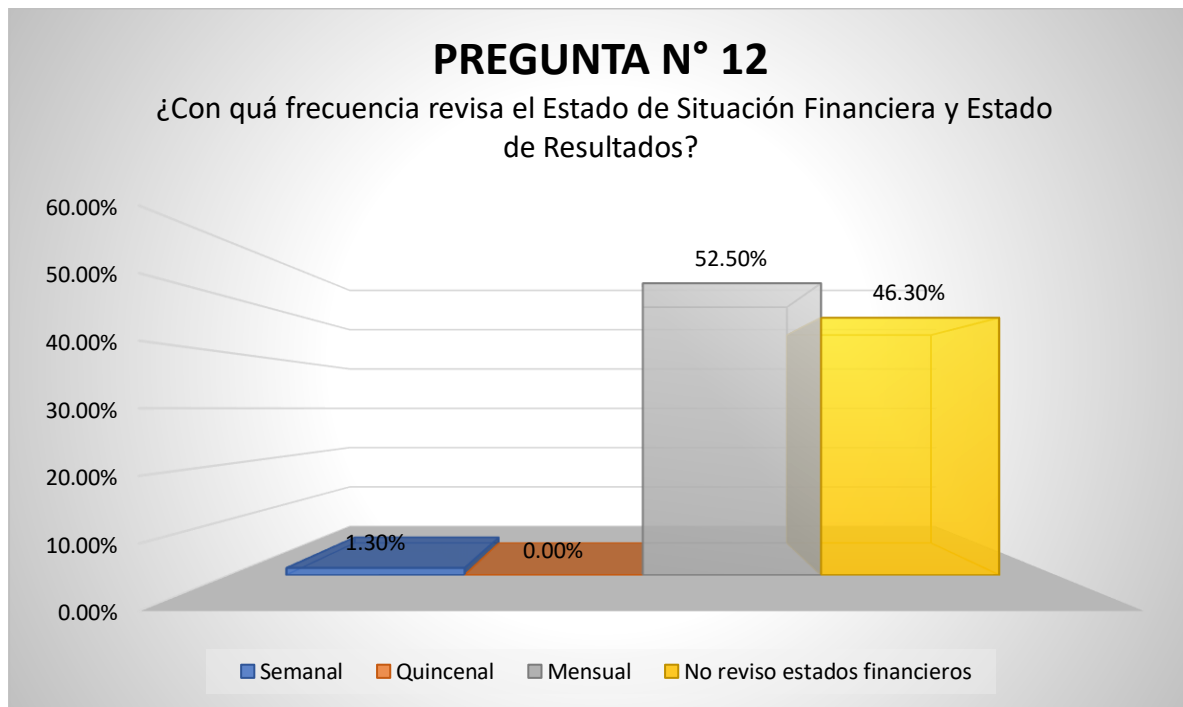


Fuente: Elaboración propia

De acuerdo con la gráfica, se puede deducir que el 38,7% de los encuestados realizan la programación de pagos mensualmente. Por otro lado, el 37,5% de los encuestados realizan los pagos de forma quincenal, mientras que el 23,8% de los encuestados realizan los pagos semanalmente.



**Gráfico 12. Frecuencia de revisión de los estados financieros**



Fuente: Elaboración propia

Se concluye con esta gráfica que el 52,5% de los encuestados revisan el balance general y estado de resultado mensualmente. El 46,3% no revisa los estados financieros. El 1,3% revisa sus estados financieros semanalmente.

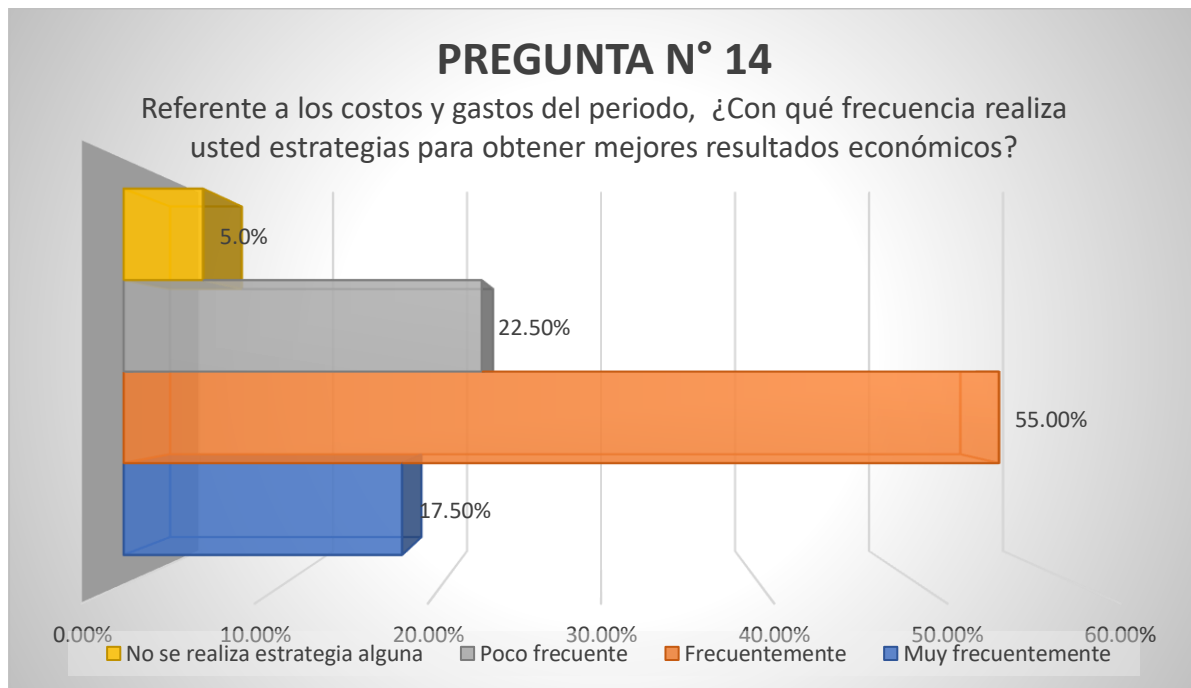
**Gráfico 13. Mide los resultados de sus operaciones**



Fuente: Elaboración propia

La anterior gráfica muestra que el 68,8% de los encuestados pueden medir eficientemente el resultado de las operaciones durante el período. El 17,5% pueden hacerlo de forma poco eficiente, mientras que el 10% pueden medir el resultado de manera muy eficiente. En cuanto al 3,7% restante, no determina el resultado de las operaciones durante el período.

**Gráfico 14. Estrategias para mejorar resultados**



Fuente: Elaboración propia

La representación gráfica muestra que la mayoría de los encuestados, exactamente el 55%, implementan estrategias de manera frecuente para mejorar sus resultados económicos. El 22,5% realiza estas estrategias en raras ocasiones, mientras que el 17,5% las lleva a cabo muy frecuentemente. Tan solo un 5% de los encuestados no toma ninguna medida para mejorar su situación financiera

### **2.3 ANÁLISIS CHI CUADRADO**

Se realiza el análisis en SPSS del Ji Cuadrado entre las variables conocimiento contable y la aplicación de las herramientas contables (Tabla 8), se observa que no existe concordancia perfecta entre las frecuencias observadas y las esperadas. Además, en la tabla de contingencia se presentan los recuentos que corresponden a las 80 empresas encuestadas, mientras se observa que las 468 casillas (100%) muestran unos recuentos mínimos esperados menores de 5. (Tabla 9) Esta situación exige que el Chi Cuadrado

(433,774) sea interpretado con mucha cautela pues tiene un recuento mínimo esperado de 0,01 y una significación asintótica de 0,374, valor mayor a 0,05.

**Tabla 8. Pruebas de chi-cuadrado**

	Valor	df	Significación asintótica (bilateral)
Chi-cuadrado de Pearson	433,774 <sup>a</sup>	425	,374
Razón de verosimilitud	220,477	425	1,000
Asociación lineal por lineal	3,591	1	,058
N de casos válidos	80		

a. 468 casillas (100,0%) han esperado un recuento menor que 5. El recuento mínimo esperado es ,01.

**Tabla 9. Tabla de contingencia**

		APLICA																										Total	
		14,00	35,00	36,00	37,00	38,00	39,00	40,00	41,00	42,00	44,00	46,00	47,00	48,00	49,00	62,00	64,00	65,00	66,00	67,00	68,00	70,00	96,00	98,00	99,00	100,00	123,00		
CONOCE	5,00	Recuento	0	0	0	1	0	0	0	0	0	0	0	0	0	0	0	0	0	0	0	0	0	0	0	0	0	0	1
		Recuento esperado	0,0	0,0	0,0	0,1	0,1	0,1	0,1	0,1	0,0	0,0	0,0	0,0	0,0	0,0	0,0	0,0	0,0	0,0	0,1	0,0	0,0	0,0	0,1	0,0	0,0	0,0	0,0
	7,00	Recuento	0	0	0	0	1	0	0	0	0	0	0	0	0	1	0	0	0	0	0	0	0	0	2	0	0	0	4
		Recuento esperado	0,1	0,1	0,2	0,4	0,5	0,4	0,4	0,5	0,1	0,1	0,2	0,1	0,1	0,1	0,2	0,1	0,1	0,2	0,1	0,1	0,1	0,1	0,2	0,1	0,1	0,1	4,0
	8,00	Recuento	0	0	0	0	0	0	0	0	0	0	0	0	0	0	0	0	0	0	1	0	0	1	0	0	0	2	
		Recuento esperado	0,0	0,1	0,1	0,2	0,3	0,2	0,2	0,2	0,1	0,0	0,1	0,0	0,0	0,1	0,1	0,1	0,0	0,1	0,0	0,0	0,0	0,0	0,1	0,0	0,0	0,0	2,0
	9,00	Recuento	0	0	0	0	1	0	0	0	0	0	0	0	0	0	1	0	0	0	0	0	0	0	1	0	0	3	
		Recuento esperado	0,0	0,1	0,1	0,3	0,4	0,3	0,3	0,3	0,1	0,0	0,1	0,0	0,0	0,1	0,1	0,1	0,0	0,2	0,0	0,0	0,0	0,0	0,2	0,0	0,0	0,0	3,0
	10,00	Recuento	0	0	1	2	0	1	0	0	0	0	0	0	0	0	1	0	0	1	0	0	0	0	0	0	0	6	
		Recuento esperado	0,1	0,2	0,2	0,5	0,8	0,6	0,6	0,7	0,2	0,1	0,2	0,1	0,1	0,2	0,2	0,2	0,2	0,1	0,3	0,1	0,1	0,1	0,3	0,1	0,1	0,1	6,0
	11,00	Recuento	0	1	1	0	1	0	0	1	0	0	0	0	0	0	1	1	0	0	0	0	0	1	0	0	0	7	
		Recuento esperado	0,1	0,2	0,3	0,6	0,9	0,7	0,7	0,8	0,2	0,1	0,3	0,1	0,1	0,2	0,2	0,3	0,2	0,1	0,4	0,1	0,1	0,1	0,4	0,1	0,1	0,1	7,0
	12,00	Recuento	0	0	0	1	0	0	0	2	0	0	0	0	0	0	0	0	0	1	0	0	0	0	0	0	0	4	
		Recuento esperado	0,1	0,1	0,2	0,4	0,5	0,4	0,4	0,5	0,1	0,1	0,2	0,1	0,1	0,1	0,1	0,2	0,1	0,1	0,2	0,1	0,1	0,1	0,2	0,1	0,1	0,1	4,0
	13,00	Recuento	0	0	0	1	0	1	1	0	0	1	0	0	1	0	0	1	1	1	1	0	0	0	0	0	0	8	
		Recuento esperado	0,1	0,2	0,3	0,7	1,0	0,8	0,8	0,9	0,2	0,1	0,3	0,1	0,1	0,2	0,2	0,3	0,2	0,1	0,4	0,1	0,1	0,1	0,4	0,1	0,1	0,1	8,0
	14,00	Recuento	0	1	0	0	1	2	0	1	1	0	2	1	0	0	0	0	1	0	1	0	0	1	0	0	0	12	
		Recuento esperado	0,2	0,3	0,5	1,1	1,5	1,2	1,2	1,4	0,3	0,2	0,5	0,2	0,2	0,3	0,3	0,5	0,3	0,2	0,6	0,2	0,2	0,2	0,2	0,6	0,2	0,2	12,0
	15,00	Recuento	1	0	1	2	2	2	3	0	1	0	1	0	1	0	0	0	0	0	0	0	0	0	0	0	0	1	15
		Recuento esperado	0,2	0,4	0,6	1,3	1,9	1,5	1,5	1,7	0,4	0,2	0,6	0,2	0,2	0,4	0,4	0,6	0,4	0,2	0,8	0,2	0,2	0,2	0,8	0,2	0,2	0,2	15,0
	16,00	Recuento	0	0	0	0	3	0	2	0	0	0	0	0	0	0	0	0	0	0	0	0	0	0	0	1	0	6	
		Recuento esperado	0,1	0,2	0,2	0,5	0,8	0,6	0,6	0,7	0,2	0,1	0,2	0,1	0,1	0,2	0,2	0,2	0,2	0,1	0,3	0,1	0,1	0,1	0,3	0,1	0,1	0,1	6,0
	17,00	Recuento	0	0	0	0	1	0	2	0	0	0	0	0	0	0	0	0	0	0	0	0	0	0	0	0	0	3	
		Recuento esperado	0,0	0,1	0,1	0,3	0,4	0,3	0,3	0,3	0,1	0,0	0,1	0,0	0,0	0,1	0,1	0,1	0,1	0,0	0,2	0,0	0,0	0,0	0,2	0,0	0,0	0,0	3,0
	18,00	Recuento	0	0	0	0	0	0	2	0	0	0	0	0	0	0	0	0	0	0	0	0	0	0	0	0	0	2	
		Recuento esperado	0,0	0,1	0,1	0,2	0,3	0,2	0,2	0,2	0,1	0,0	0,1	0,0	0,0	0,1	0,1	0,1	0,1	0,0	0,1	0,0	0,0	0,0	0,1	0,0	0,0	0,0	2,0
	19,00	Recuento	0	0	0	0	0	0	1	0	0	0	0	0	0	0	0	0	0	0	0	0	0	0	0	0	0	1	
		Recuento esperado	0,0	0,0	0,0	0,1	0,1	0,1	0,1	0,1	0,0	0,0	0,0	0,0	0,0	0,0	0,0	0,0	0,0	0,0	0,1	0,0	0,0	0,0	0,1	0,0	0,0	0,0	1,0
	20,00	Recuento	0	0	0	0	0	2	0	1	0	0	0	0	0	0	0	0	0	0	0	0	0	0	0	0	0	3	
		Recuento esperado	0,0	0,1	0,1	0,3	0,4	0,3	0,3	0,3	0,1	0,0	0,1	0,0	0,0	0,1	0,1	0,1	0,1	0,0	0,2	0,0	0,0	0,0	0,2	0,0	0,0	0,0	3,0
	21,00	Recuento	0	0	0	0	0	0	0	0	0	0	0	0	0	1	0	0	0	0	0	0	0	0	0	0	0	1	
		Recuento esperado	0,0	0,0	0,0	0,1	0,1	0,1	0,1	0,0	0,0	0,0	0,0	0,0	0,0	0,0	0,0	0,0	0,0	0,0	0,1	0,0	0,0	0,0	0,1	0,0	0,0	0,0	1,0
	23,00	Recuento	0	0	0	0	0	0	1	0	0	0	0	0	0	0	0	0	0	0	0	0	0	0	0	0	0	1	
		Recuento esperado	0,0	0,0	0,0	0,1	0,1	0,1	0,1	0,1	0,0	0,0	0,0	0,0	0,0	0,0	0,0	0,0	0,0	0,0	0,1	0,0	0,0	0,0	0,1	0,0	0,0	0,0	1,0
	24,00	Recuento	0	0	0	0	0	0	0	0	0	0	0	0	0	0	0	0	0	0	0	0	0	0	0	0	0	1	
		Recuento esperado	0,0	0,0	0,0	0,1	0,1	0,1	0,1	0,1	0,0	0,0	0,0	0,0	0,0	0,0	0,0	0,0	0,0	0,0	0,1	0,0	0,0	0,0	0,1	0,0	0,0	0,0	1,0
Total		Recuento	1	2	3	7	10	8	8	9	2	1	3	1	1	2	2	3	2	1	4	1	1	1	4	1	1	1	80
		Recuento esperado	1,0	2,0	3,0	7,0	10,0	8,0	8,0	9,0	2,0	1,0	3,0	1,0	1,0	2,0	2,0	3,0	2,0	1,0	4,0	1,0	1,0	1,0	4,0	1,0	1,0	1,0	80,0

Fuente: Elaboración propia

### 3 DISCUSIONES

Durante el proceso de investigación, y con base en la metodología empleada para evaluar la respuesta a la pregunta problema, se obtuvo información relevante sobre el nivel de conocimiento y aplicación de instrumentos contables por parte de las Mypes del sector secundario y terciario ubicadas en el casco urbano del municipio de Yumbo.

Para la población objeto de estudio es relevante el conocimiento tanto como el control de los inventarios, aunque la mayoría realiza un control mensual, se observa que el 90% hace control por lo menos una vez al mes, corroborando la importancia del control de este recurso en la gestión administrada tal como lo propone Narváez et al (2019)

El artículo de Narváez et al. (2019) propone un modelo de gestión y control de inventarios para determinar los niveles óptimos en la cadena de suministros de una comercializadora. El modelo se enfoca en la aplicación de técnicas estadísticas para la toma de decisiones, y en la mejora de la eficiencia en la gestión de inventarios para aumentar la rentabilidad de la empresa.

En general, el control de inventarios es una parte fundamental de la gestión administrativa en cualquier empresa que maneje bienes o productos tangibles. El control de inventarios implica el registro y seguimiento de los bienes o productos que la empresa tiene en su posesión, la determinación de los niveles de inventario óptimos, y la gestión adecuada de la demanda y los suministros.

En el modelo propuesto por Narváez et al. (2019), incluye una revisión de los procesos de suministro y distribución de la empresa, con el objetivo de identificar y eliminar cualquier ineficiencia que pueda estar afectando la gestión de inventarios.

Por otro lado, los resultados obtenidos demuestran que el 100% las Mypes encuestadas realizan un control del efectivo diario, (ver gráfica 9 de presentación de hallazgos) esto es vital ya que este proceso controla los ingresos y egresos de los productos diarios de la compañía para solventar en los pagos, inversiones o cualquier movimiento que se

necesita financiar, además de medir los fondos fijos con los que dispone la entidad. Para mantener el nivel de presupuestos adecuado y cumplir con sus obligaciones, así como prevenir pérdidas y reducir riesgos de pagos no autorizados y detectar fraudes es necesario este control de efectivo.

Asimismo, el 50% de las Mypes encuestadas no realizan ventas a crédito, como se muestra en la Gráfica 10 de la presentación de hallazgos. Esto les permite estar preparadas para enfrentar futuras crisis o inversiones que sean necesarias realizar, y también contribuye a mantener el nivel de presupuestos adecuado y a cumplir con las obligaciones, el control de efectivo es esencial para el éxito financiero de las Mypes. (Euroinnova Business School, 2021).

En cuanto al contraste esperado entre la aplicación de las herramientas contables y el conocimiento teórico de estas por parte de los empresarios, la prueba Chi Cuadrado obtenida en este estudio permite establecer que, aunque no se rechaza la teoría nula no es posible el establecer una relación dependiente entre la aplicación de instrumentos contables y un conocimiento fuerte de la importancia de estas herramientas, tal como lo confirma en su estudio Jimenez, D. & Castro, H. (2019); estudio en el cual concluye que los emprendedores inician sin poseer la suficiente educación financiera.

## 4 CONCLUSIONES

Los resultados en general permiten concluir que los administradores de las Mypes cuentan con un nivel conceptual bastante representativo de conocimientos contables básicos, pero no suficiente, en conceptos tales como manejo de inventarios, facturación y tipos de costos y gastos, mientras que impuestos, obligaciones, cuentas por pagar, y entendimiento de los estados financieros fueron los aspectos de menor manejo por parte ellos. Esto implica que los directivos tienen una comprensión aceptable de los principios contables básicos, pero no es tan representativa su capacidad de poder interpretar los estados financieros.

Según los resultados los propietarios de las microempresas objeto de estudio aplican en cierta medida herramientas contables básicas en su quehacer diario, siendo el efectivo, las ventas, inventarios, los costos, los gastos y el resultado de las operaciones los rubros que mayor control tienen por parte de ellos; mientras rubros, tales como el control de pagos, programación de pagos, proveedores y la lectura de los estados financieros, no parecen tener mayor relevancia para los directivos.

Los resultados del Chi Cuadrado tienen una significación asintótica de 0,374, valor que permite concluir que la hipótesis nula no se puede rechazar, por lo tanto, no se puede afirmar que los comerciantes apliquen los instrumentos contables, aunque cuenten con un conocimiento aceptable, puesto que la relación no ha sido demostrada por el p-valor de la prueba Chi Cuadrado. En la práctica significa que los empresarios aplican principios contables a mera liberalidad sin conocerlos, pero lo hacen de manera empírica; valor intangible que tienen los emprendedores que dinamizan la economía de un país.

En conclusión, el uso de herramientas contables adecuadas es fundamental para la estabilidad financiera y el éxito a largo plazo de las microempresas. Los propietarios o administradores deben asegurarse de utilizar estas herramientas de manera efectiva para mantener el control financiero, cumplir con sus obligaciones fiscales, tomar decisiones informadas y acceder a financiamiento para el crecimiento de la empresa.



## 5 RECOMENDACIONES

Llevar una contabilidad adecuada es fundamental para el éxito de cualquier empresa, incluyendo las Mypes. A continuación, se presenta algunas recomendaciones para propietarios y administradores que les ayudará a llevar una contabilidad adecuada, tal como el mantener registros contables actualizados y ordenados para reflejar los ingresos y gastos de la empresa. Realizar una conciliación bancaria mensualmente para asegurarse de que las transacciones bancarias de la empresa estén correctamente reflejadas en los registros contables. Como el realizar una evaluación financiera periódica que permita conocer los ingresos y gastos reales de la empresa, así como el estado de sus finanzas.

La contabilidad permite el establecer controles internos sencillos que permitan prevenir fraudes y errores en los registros contables, tanto como poder realizar un presupuesto y hacer el seguimiento de este, de modo que se pueda planificar los ingresos y gastos a futuro para una toma de decisiones financieras más adecuadas. Pero para esto se requiere del uso de la tecnología, tal como son los softwares contables, herramientas que simplifican y automatizan los procesos contables.

Es importante que los empresarios se asesoren de profesionales en la contabilidad para cumplir con las regulaciones y leyes en materia contable, tributaria y comercial. Además, se debe tener en cuenta el hacer un seguimiento constante de los resultados que permitan evaluar la rentabilidad y sostenibilidad de las empresas en el tiempo.

## 6 REFERENCIAS BIBLIOGRÁFICAS

Alcaldía de Yumbo-Valle. (2021). Anuario Estadístico 2021. Yumbo, Colombia. recuperado el 19 de abril de 2023, de <https://www.yumbo.gov.co/Transparencia/Estadisticas/ANUARIO%20ESTAD%3%8DSTICO%202021.pdf>

Beck, Demirgüç-Kunt y Lavigne (2005) Análisis de las economías de escala y alcance en los servicios de acueducto y alcantarillado en Colombia, recuperado el 19 de abril del 2023, [http://www.scielo.org.co/scielo.php?script=sci\\_arttext&pid=S0120-35842010000200005](http://www.scielo.org.co/scielo.php?script=sci_arttext&pid=S0120-35842010000200005)

Chacon, W. (2002, julio 26). El conocimiento contable. gestiopolis; gestiopolis.com. <https://www.gestiopolis.com/el-conocimiento-contable/>

Chaves-Campo, Carlos Felipe & Rojas-Grisales, Gladis (2018). Famiempresas, sector empresarial activo. Recuperado el 20 de febrero de 2023, [http://www.web.facpya.uanl.mx/Vinculategica/vinculat%3%A9gica\\_2/55%20CHAVEZ\\_ROJAS.pdf](http://www.web.facpya.uanl.mx/Vinculategica/vinculat%3%A9gica_2/55%20CHAVEZ_ROJAS.pdf)

Competitivo, E. (s/f). Perfil Económico del Municipio de Yumbo – Valle del Cauca. Org.co. Recuperado el 20 de febrero de 2023, de <https://www.ccc.org.co/wp-content/uploads/2014/04/Apunte3Abril.pdf>

Dian. Factura Electrónica. Recuperado el 20 de febrero de 2023, de <https://www.dian.gov.co/impuestos/factura-electronica/factura-electronica/Paginas/que-es-la-factura-electronica.aspx>

Euroinnova Business School. (2021, diciembre 23). Porque es importante el control de efectivo/Euroinnova. Euroinnova Business School. <https://www.euroinnova.co/blog/porque-es-importante-el-control-de-efectivo-en-una-empresa>

Jiménez Saavedra, D. M., & Castro Peralta, H. (2019). Herramienta para emprendedores Fundación ANDI (Doctoral dissertation, Corporación Universitaria Minuto de Dios).

J. L. Fleiss, "Measuring nominal scale agreement among many raters," *Psychol. Bull.*, vol. 76, no. 5, pp. 378–382, 1971.

Juca, C., Narváez, C., Álvarez, J. C. E., & Altamirano, K. L. (2019). Modelo de gestión y control de inventarios para la determinación de los niveles óptimos en la cadena de suministros de la Empresa Modesto Casajoana Cía. Ltda. *593 Digital Publisher CEIT*, 4(3), 19–39. <https://dialnet.unirioja.es/servlet/articulo?codigo=7144054>

Meza, J. (2018, agosto 23). La influencia de la contabilidad en las finanzas de tu empresa. Siigo. <https://www.siigo.com/blog/empresario/gestion-empresarial/contabilidad-y-finanzas-de-tu-empresa/>

Torres Estrella, P. E., Mendoza Arechua, G. R., & Ramírez Yépez, P. (2019). Control de los inventarios y su incidencia en los estados financieros. *Observatorio de la Economía Latinoamericana*, junio. <https://www.eumed.net/rev/oel/2019/06/inventarios-estados-financieros.html>

Turriago, I., Patiño, Y., Cortés, L., Gutiérrez, M., Dueñas, J. S., Gómez, C., & Vásquez, A. (2022, septiembre 5). ¿Qué se debe reportar en la nómina electrónica? *Loggro.com*; Loggro. <https://loggro.com/blog/articulo/que-se-debe-reportar-en-la-nomina-electronica/>

## 7 ANEXOS

### **Anexo 1. *Declaración de compromiso ético***

Usted ha sido invitado(a) a participar en la investigación sobre Una mirada al conocimiento y aplicación de instrumentos contables de las Mypes del casco urbano de Yumbo, VALLE, COLOMBIA, la cual busca Identificar el nivel de conocimiento y aplicación de instrumentos contables de las Mypes del casco urbano de Yumbo. Este estudio es realizado por Valery Andrea Taborda y Kelly Andrea Torres, apoyados académicamente por el docente, Carlos Felipe Chaves Campo de la Fundación Universitaria Católica Lumen Gentium

Para decidir participar en esta investigación, es importante que considere la siguiente información:

**Participación:** Su participación es de carácter voluntario y consistirá en ofrecer información a través de un cuestionario.

**Riesgos:** El estudio que se desarrollará ha sido clasificado como una investigación sin riesgo (Artículo 11, literal A de la Resolución 0008430 de 1993); sin embargo, siempre existe el riesgo de violación de la confidencialidad por terceros mediante actos delictivos ajenos a los investigadores.

**Beneficios:** Usted no recibirá ningún beneficio directo, ni recompensa alguna, por participar en este estudio. No obstante, su participación permitirá generar información de insumo para producir artículos de investigación y publicaciones académicas.

**Voluntariedad:** La participación es totalmente voluntaria, por tanto, usted tendrá la libertad de contestar las preguntas, como también de interrumpir y cancelar su participación en cualquier momento que lo desee. Esto no representará ningún perjuicio para usted.

**Confidencialidad:** Todos los datos identificativos suyos ligados a su lugar de estudio serán confidenciales, mantenidos en estricta reserva, por tanto, en las presentaciones y

publicaciones derivadas de la presente investigación, su nombre o el de la institución que usted representa no aparecerá asociado a ninguna opinión particular. Hasta donde nos es posible, sus respuestas serán confidenciales y como medida para minimizar los riesgos, le será asignado un código a su formato de cuestionario, el acceso a sus datos personales, en este caso su email, estará limitado únicamente al investigador.

Conocimiento de los resultados: Usted tiene derecho a conocer los resultados de esta investigación. Para ello, una vez sean sistematizados y publicados los resultados de la investigación en revistas académicas, esta adquiere connotación de documento público. Se le hará llegar una copia del enlace web que le permitirá acceder a la misma a la dirección de correo electrónico por usted aportada.

Datos de contacto: Si requiere más información, o comunicarse por cualquier motivo relacionado, referirse dirigirse a:

[valery.taborda01@unicatolica.edu.co](mailto:valery.taborda01@unicatolica.edu.co)

[kelly.torres02@unicatolice.edu.co](mailto:kelly.torres02@unicatolice.edu.co)

## **Anexo 2. Instrumento De Investigación**

<https://docs.google.com/forms/d/e/1FAIpQLSe60YJS1YN0BykaBIB9LFtPPQpaXN0mpLeSfeNZI5no0F8VNQ/viewform>

# UNA MIRADA AL CONOCIMIENTO Y APLICACIÓN DE INSTRUMENTOS CONTABLES DE LAS MYPES DEL CASCO URBANO DE YUMBO

Con el fin de conocer cuáles son las posibles conocimiento de los micro empresarios del casco urbano de Yumbo, lo invitamos a diligenciar el siguiente cuestionario el cual le tomara solo unos minutos responder en su totalidad.

**Por favor responda objetivamente.**



cchaves@unicatolica.edu.co (no compartidos)

[Cambiar de cuenta](#)



**\*Obligatorio**

Nombre del establecimiento

Tu respuesta

---

Sector:

Manufacturero

Comercial

Servicio



1. Respecto al control y la gestión de los inventarios considera, ¿Que su conocimiento sobre el tema es? \*

Muy alto

Alto

Medio

Bajo

Nulo

2. Respecto al IVA, retenciones y renta, considera usted, ¿Que su conocimiento sobre el tema es? \*

Muy alto

Alto

Medio

3. Respecto a las diferentes cuentas por pagar y obligaciones de la empresa, considera usted, ¿Que su conocimiento sobre el tema es? \*

- Muy alto
- Alto
- Medio
- Bajo
- Nulo

4. Referente a los estados financieros, balance general, estado de resultados de la empresa , considera usted, ¿Que su conocimiento y diferenciación de ellos es? \*

- Muy alto
- Alto
- Medio
- Bajo
- Nulo



5. Respecto a los diferentes tipos de facturación considera, ¿Que su conocimiento sobre el tema es? \*

- Muy alto
- Alto
- Medio
- Bajo
- Nulo

6. Referente a los tipos de costos y gastos, considera usted, ¿Que su conocimiento del tema es? \*

- Muy alta
- Alta
- Media
- Baja
- Nula

7. ¿Con que frecuencia realiza el control del recaudo de las ventas a crédito? \*

- Diariamente
  - Semanal
  - Mensual
  - Se vende de contado
- 

8. ¿Con que frecuencia realiza el control de los inventarios? \*

- Diariamente
  - Semanal
  - Mensual
  - No realizo control de inventarios
- 

9. ¿Con que frecuencia realiza el control del efectivo? \*

- Diariamente
- Semanal
- Mensual

10. ¿Con que frecuencia realiza compras de mercancía a crédito? \*

- Semanal
- Quincenal
- Mensual
- No realizo compras a crédito



11. ¿Cada cuanto realiza programación de pagos? \*

- Semanal
- Quincenal
- Mensual
- No realizo programación de pagos

12. ¿Con que frecuencia revisa el balance general y estado de resultados? \*

- Semanal
- Quincenal
- Mensual

13. Referente a la labor realizada durante el periodo, considera usted, ¿Que puede medir el resultado de estas operaciones realizadas por la empresa? \*

- De forma muy eficiente
- De forma eficiente
- De forma poca eficiente
- No se determina

14. Referente a los costos y gastos del periodo, ¿Con que frecuencia realiza usted estrategias para obtener mejores resultados económicos?

- Muy frecuentemente
- Frecuentemente
- Poco frecuente
- No se realiza estrategia alguna

Enviar

Borrar formulario

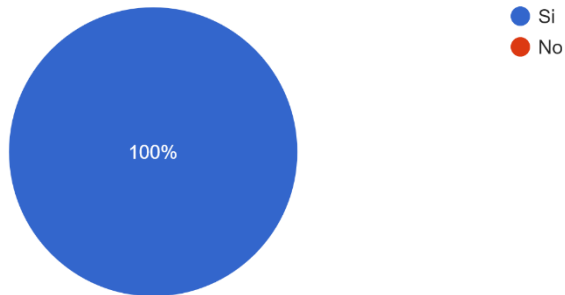
Nunca envíes contraseñas a través de Formularios de Google.

Este formulario se creó en Fundacion Universitaria Catolica Lumen Gentium. [Notificar uso inadecuado](#)

### Anexo 3. Validación de expertos

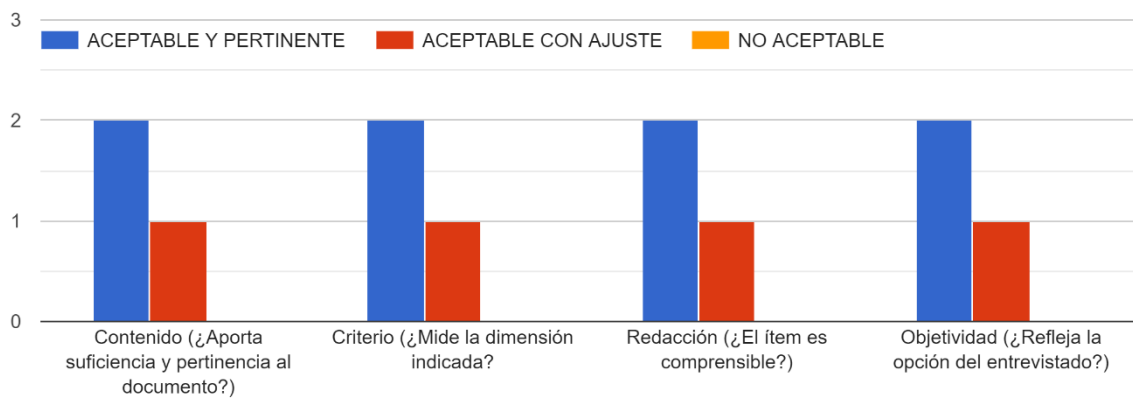
Manifiesto que deseo participar de manera voluntaria en esta prueba con el fin de permitir a los investigadores evaluar la validez de criterio predi...Colombia, frente a protección y manejo de los datos

3 respuestas

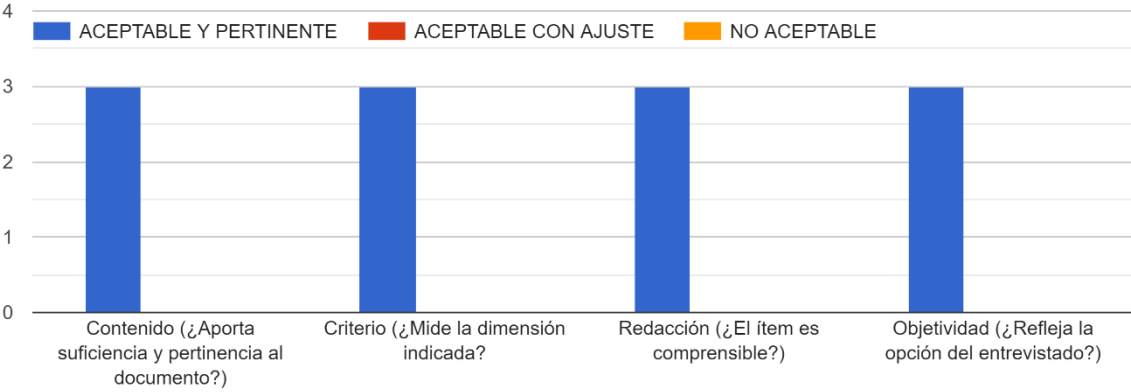


#### 1. Validación del contenido

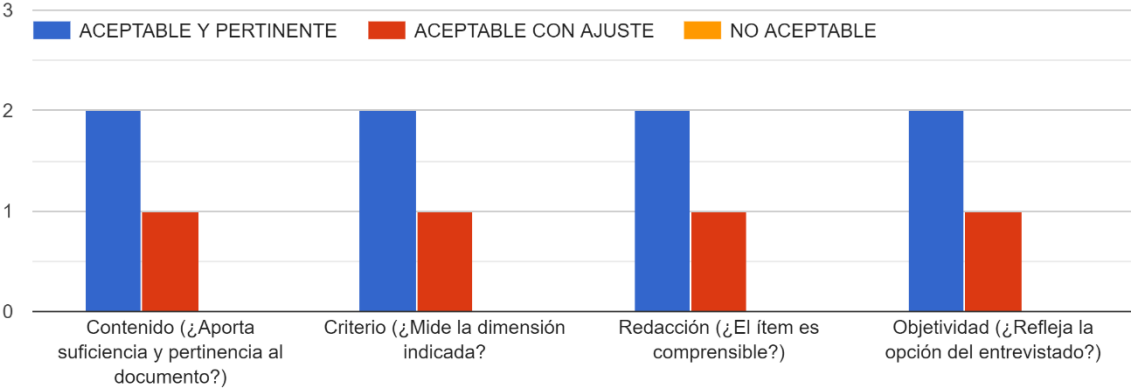
Ítem 1 El propósito de esta pregunta es indagar el conocimiento sobre el control de los Activos Financiero



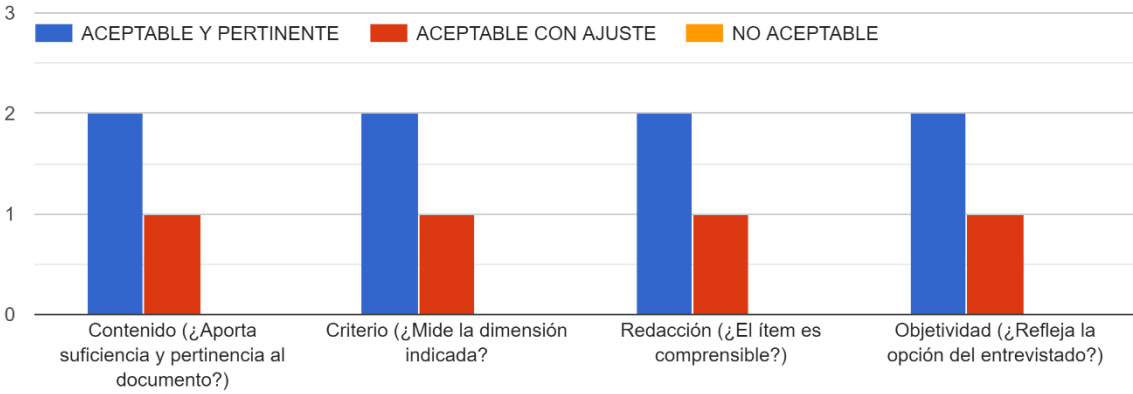
Ítem 2 El propósito de esta pregunta es indagar el conocimiento sobre el control de los Inventarios



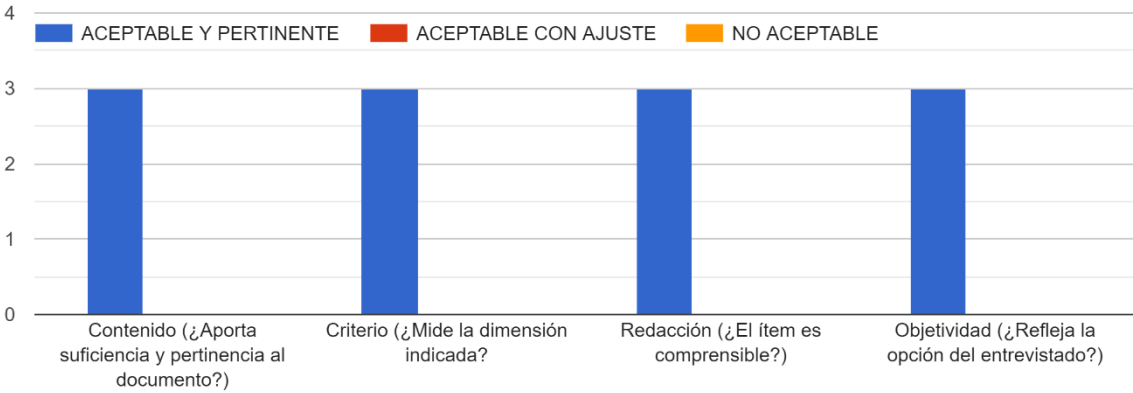
Ítem 3 El propósito de esta pregunta es indagar el conocimiento sobre la Depreciación



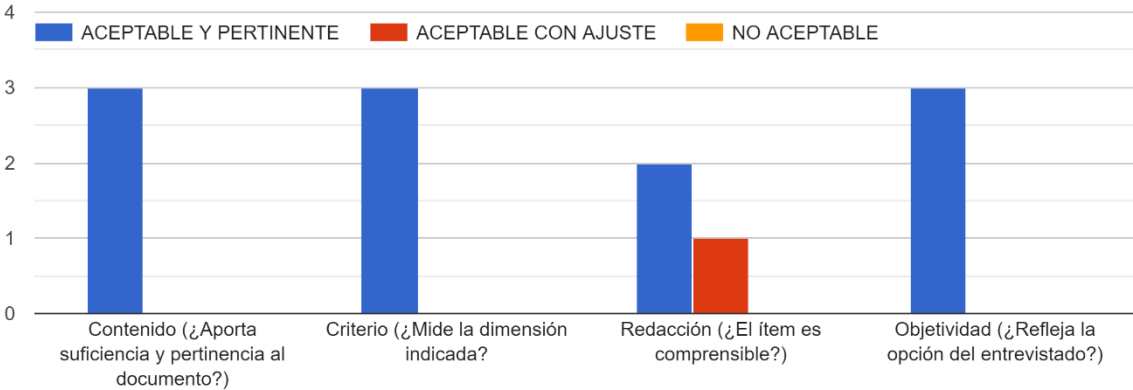
Ítem 4 El propósito de esta pregunta es indagar el conocimiento sobre las Obligaciones Tributarias



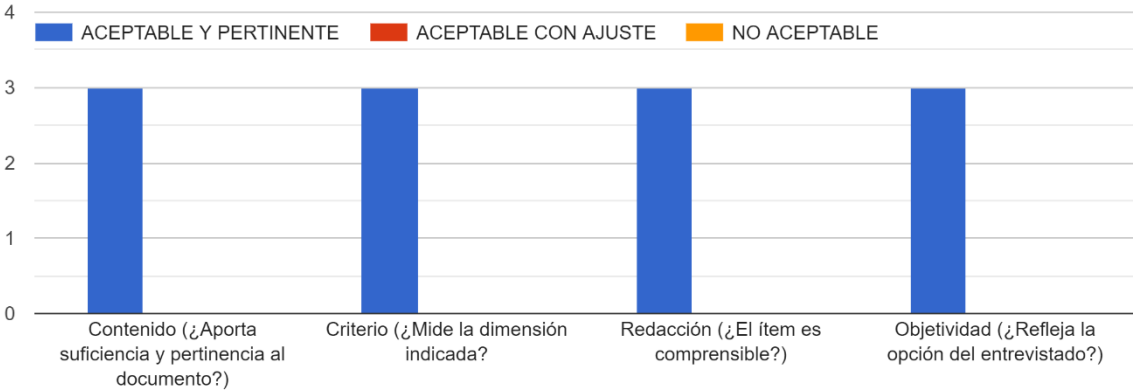
Ítem 5 El propósito de esta pregunta es indagar el conocimiento sobre las Obligaciones y compromiso adquiridos



Ítem 6 El propósito de esta pregunta es indagar el conocimiento sobre los estados financieros

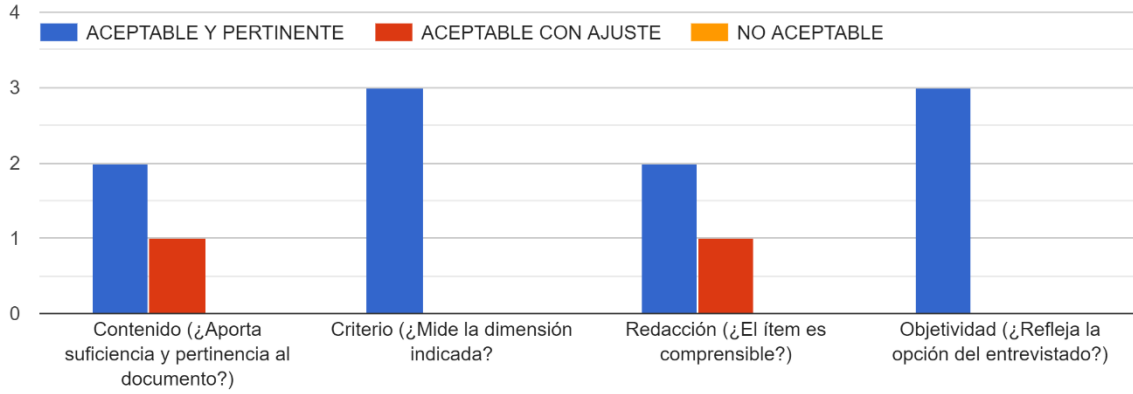


Ítem 7 El propósito de esta pregunta es indagar el conocimiento sobre los tipos de facturación

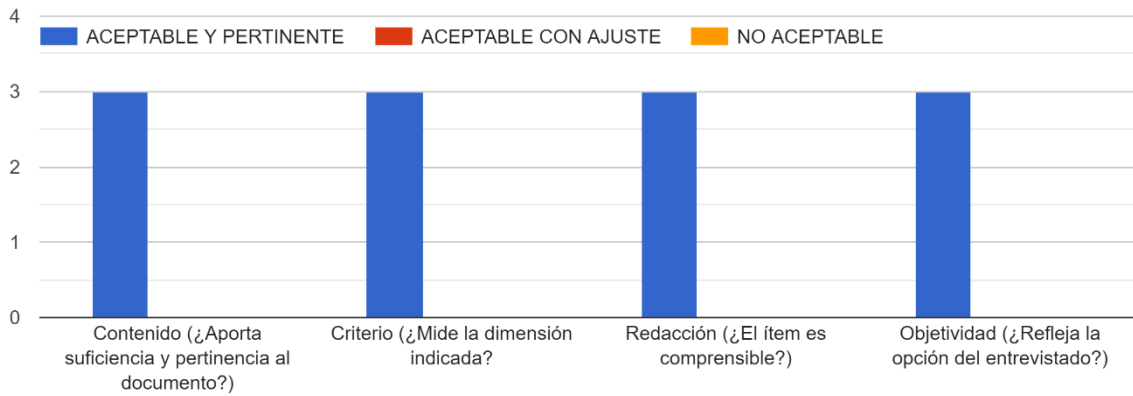




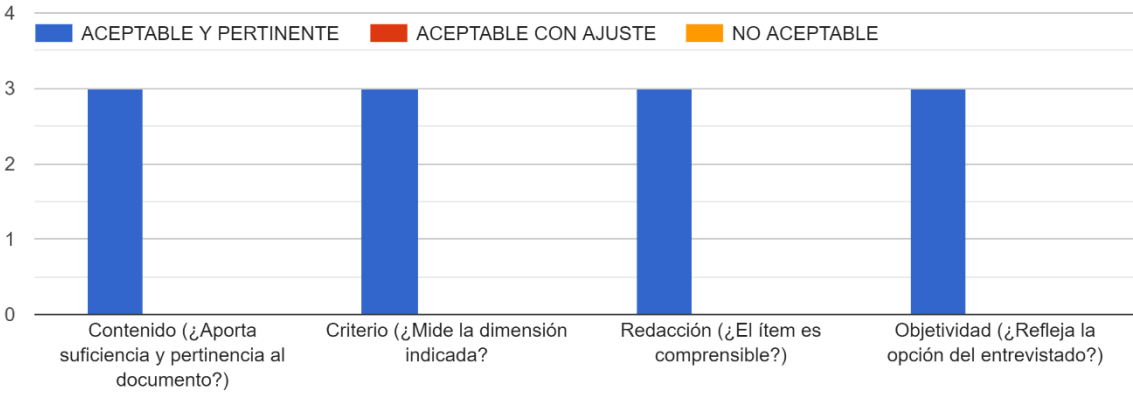
Ítem 8 El propósito de esta pregunta es indagar el conocimiento sobre los tipos de costos



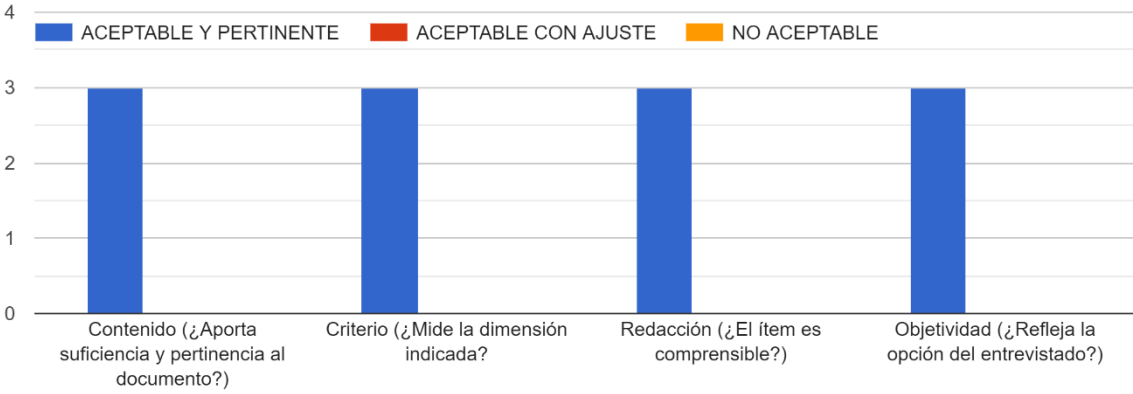
Ítem 9 El propósito de esta pregunta es indagar el conocimiento sobre los tipos de gastos



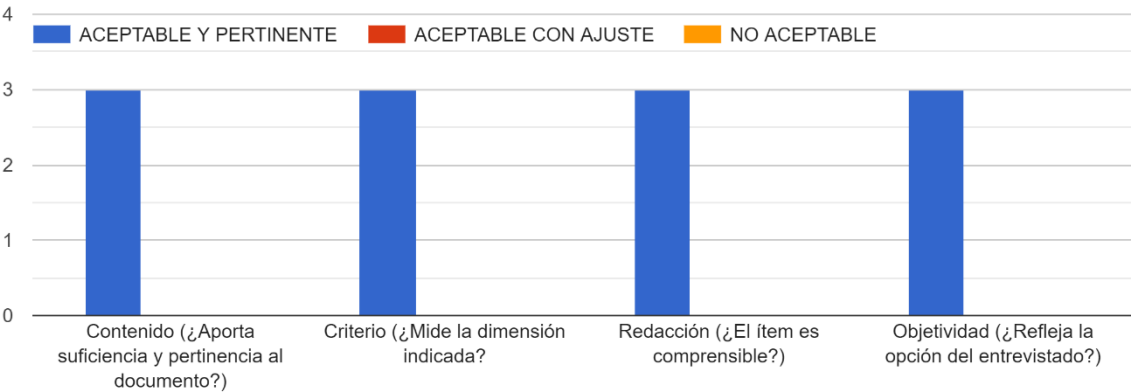
Ítem 10 El propósito de esta pregunta es indagar sobre la aplicación del recaudo de ventas a crédito



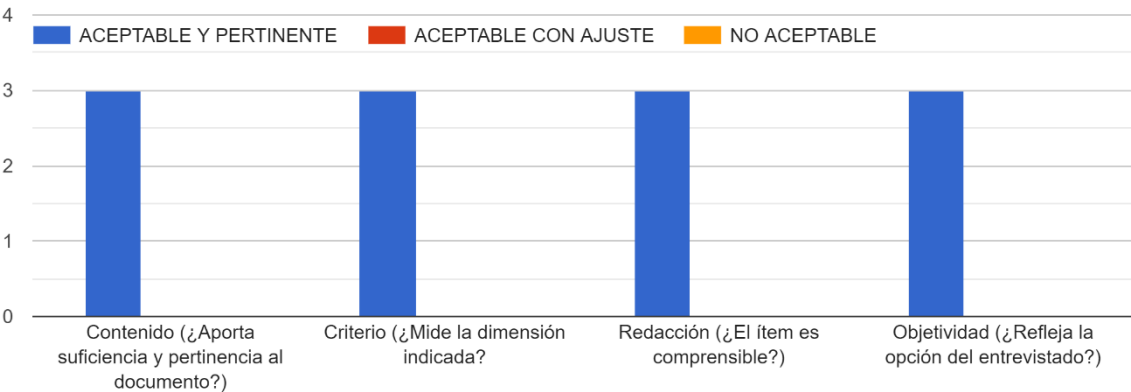
Ítem 11 El propósito de esta pregunta es indagar sobre la aplicación del control de inventario



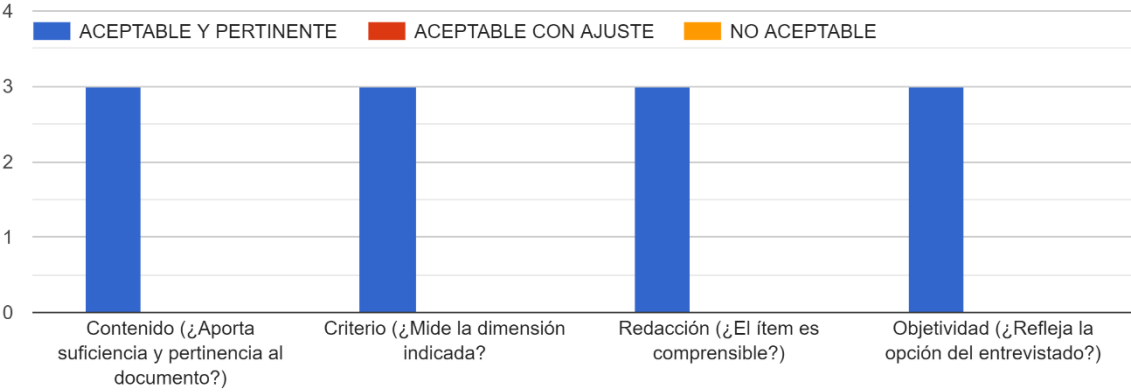
Ítem 12 El propósito de esta pregunta es indagar sobre la aplicación del control del efectivo



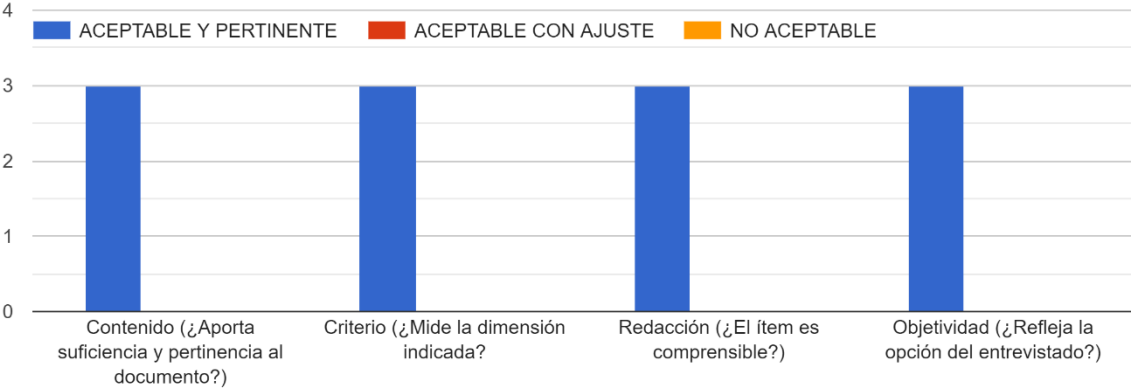
Ítem 13 El propósito de esta pregunta es indagar sobre la aplicación de la cancelación de obligaciones financieras



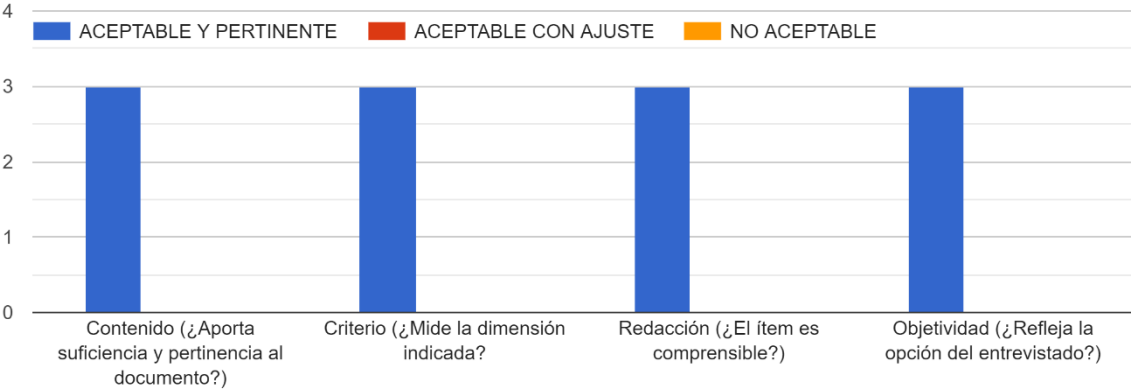
Ítem 14 El propósito de esta pregunta es indagar sobre la aplicación de compras de mercancía a crédito



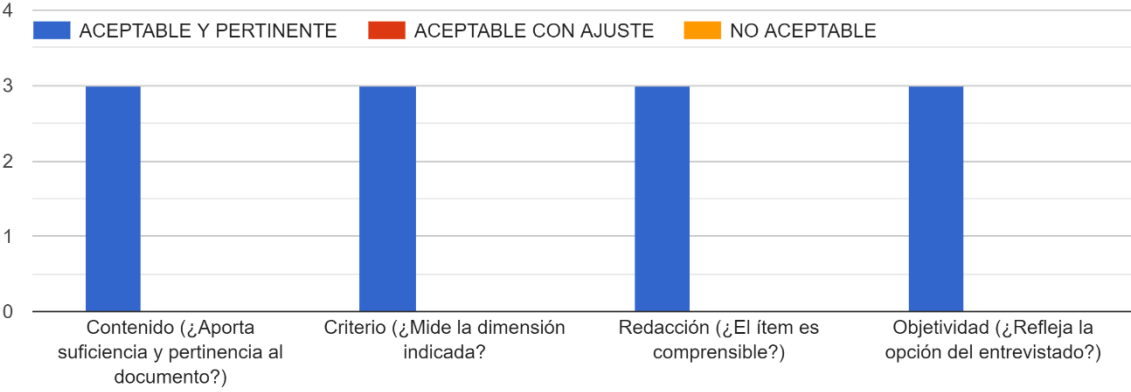
Ítem 15 El propósito de esta pregunta es indagar sobre la aplicación de programar pagos



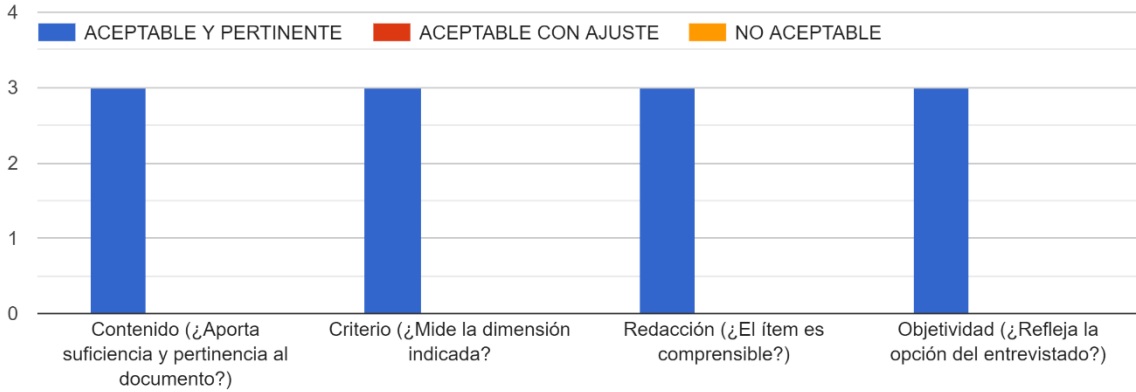
Ítem 16 El propósito de esta pregunta es indagar sobre la revisión y control de los estados financieros



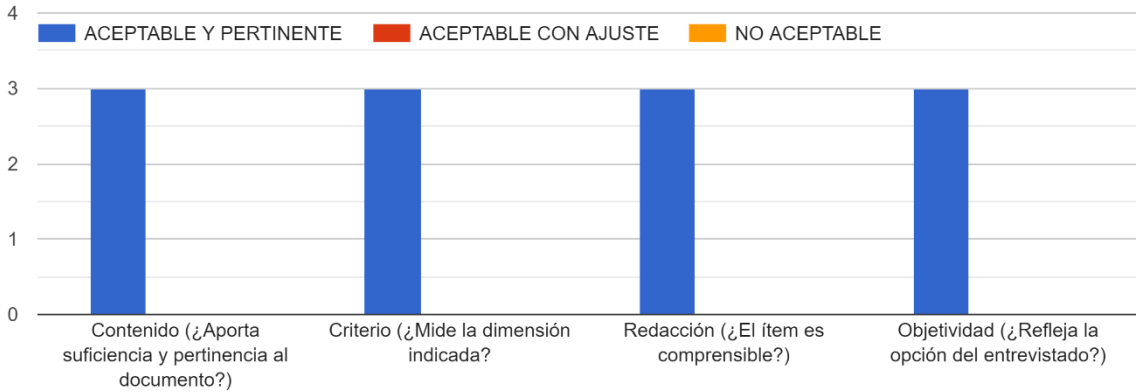
Ítem 17 El propósito de esta pregunta es indagar sobre las fuentes de financiación de la empresa



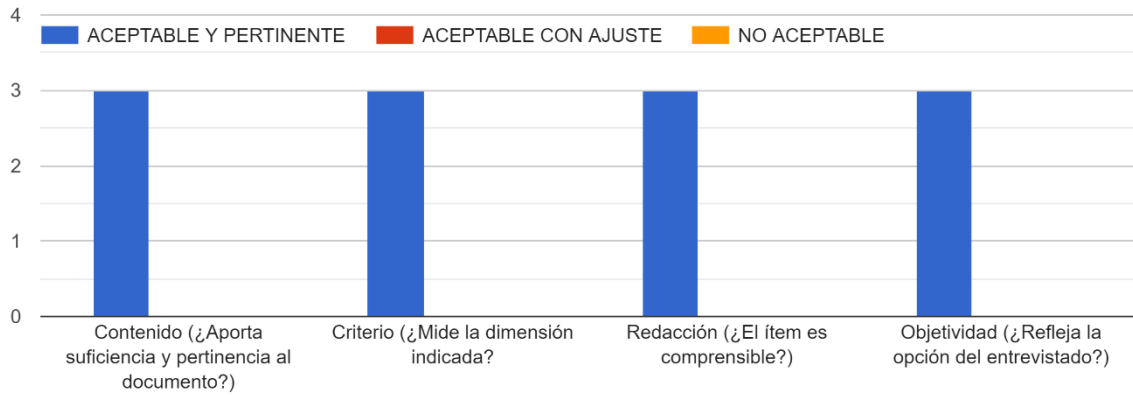
Ítem 18 El propósito de esta pregunta es determinar el resultado de la compañía



Ítem 19 El propósito de esta pregunta es indagar sobre la aplicación de estrategias para obtener mejores resultados económicos



Ítem 20 El propósito es indagar que tan suficiente son los resultados obtenidos para cumplir con los compromisos



¿Desea hacer algunas observaciones frente al contenido?

3 respuestas

Esta bien redactadas las preguntas

no

Es necesario dar contexto o lo que se entiende por los conceptos a preguntar

Favor marcar según su análisis del formulario con la matriz:

¿Desea hacer algunas observaciones frente al criterio predictivo del instrumento?

3 respuestas

No

es adecuado

Estadísticamente es necesario revisar las correlaciones

¿Desea hacer algunas observaciones frente a la objetividad predictiva del instrumento?

3 respuestas

No

es buena

Por tratarse de MyPimes abra dispersión por tal motivo es necesario revisar este tema

## RECOMENDACIONES FINALES

---

¿Desea hacer algunas recomendaciones generales a los investigadores?

3 respuestas

NO

aplicar cuidadosamente

Un instrumento cuantitativo no es suficiente, es necesario complementar con información cualitativa, así mismo no se puede dejar por fuera los sistemas de información contable

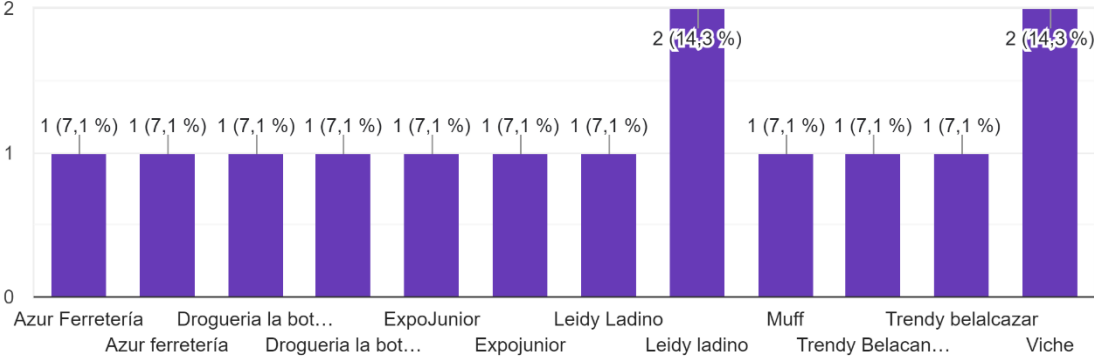
[https://docs.google.com/forms/d/e/1FAIpQLSe-r6zgnrTUliLxeK7joXhi\\_wSFikJ-tsKK6hHcgX8gicAOg/viewform?usp=sharing](https://docs.google.com/forms/d/e/1FAIpQLSe-r6zgnrTUliLxeK7joXhi_wSFikJ-tsKK6hHcgX8gicAOg/viewform?usp=sharing)



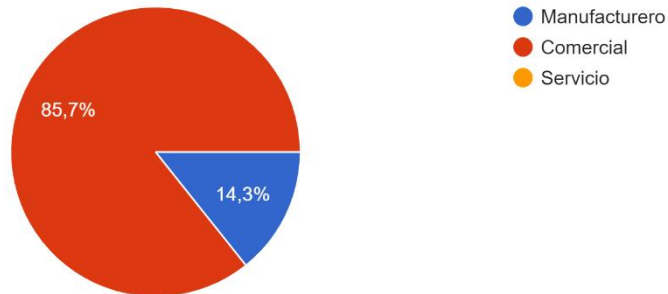
**Anexo 4. Resultado del Pretest**

Nombre del establecimiento

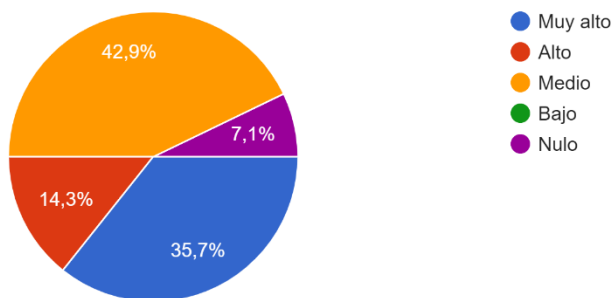
14 respuestas



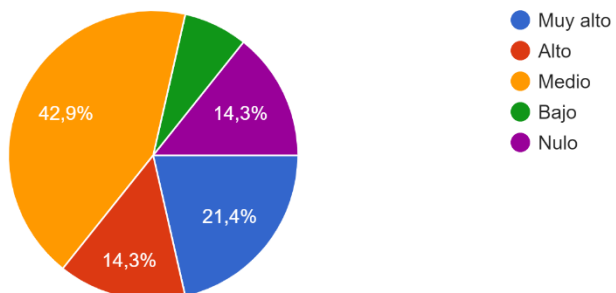
Sector:  
14 respuestas



1. Respecto al control y la gestión de los inventarios considera que su conocimiento sobre el tema es  
14 respuestas

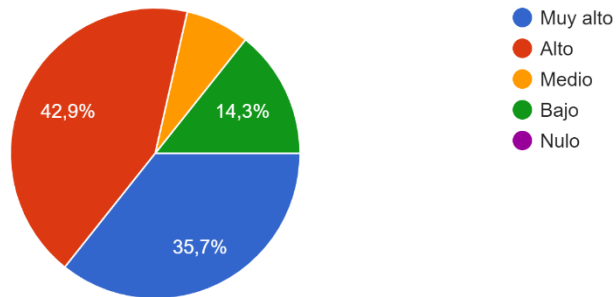


2. Respecto al IVA, retenciones y renta, considera usted que su conocimiento sobre el tema es  
14 respuestas



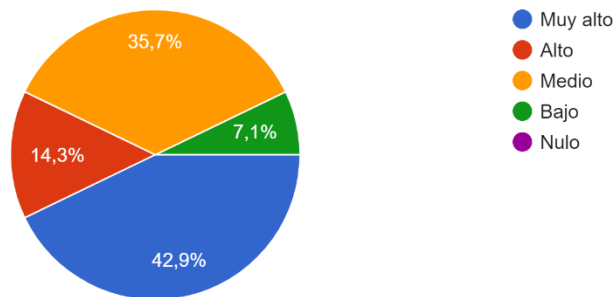
3. Respecto a las diferentes cuentas por pagar y obligaciones de la empresa, considera usted que su conocimiento sobre el tema es

14 respuestas



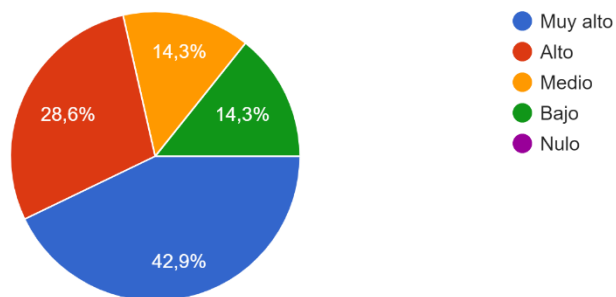
4. Referente a los estados financieros, balance general, estado de resultados de la empresa , considera usted que su conocimiento y diferenciación de ellos es

14 respuestas



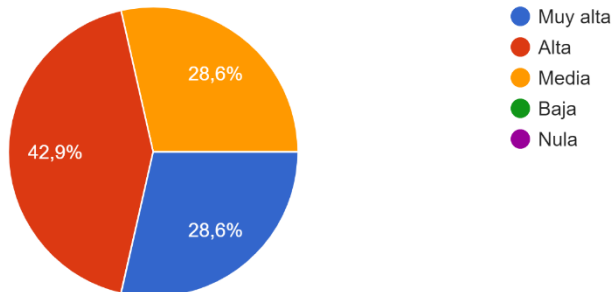
5. Respecto a los diferentes tipos de facturación considera que su conocimiento sobre el tema es

14 respuestas



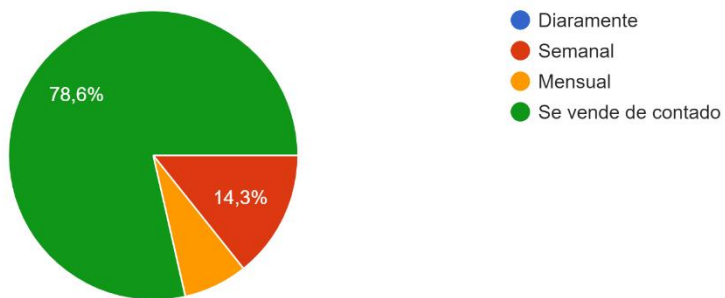
6. Referente a los tipos de costos y gastos, considera usted que su conocimiento del tema es

14 respuestas



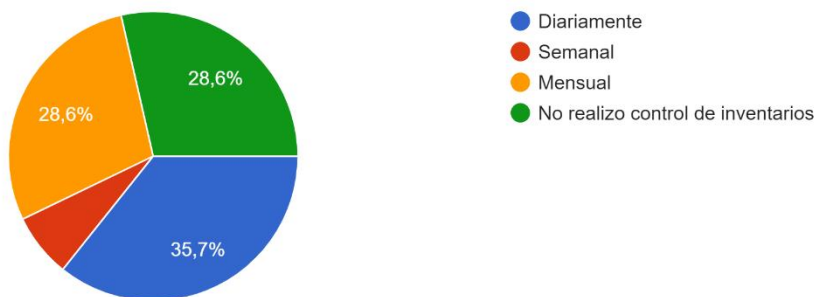
7. Con frecuencia realiza el control del recaudo de las ventas a crédito

14 respuestas



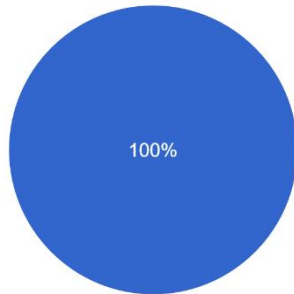
8. Con que frecuencia realiza el control de los inventarios

14 respuestas



9. Con que frecuencia realiza el control del efectivo

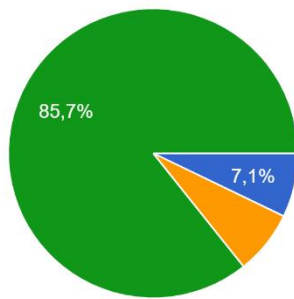
14 respuestas



- Diariamente
- Semanal
- Mensual
- No realizo control alguno

10. Con que frecuencia realiza compras de mercancía a crédito

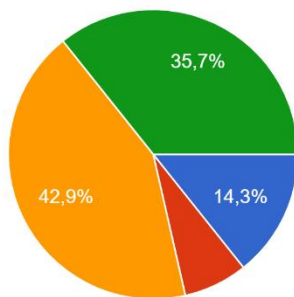
14 respuestas



- Semanal
- Quincenal
- Mensual
- No realizo compras a crédito

11. Cada cuanto realiza programación de pagos?

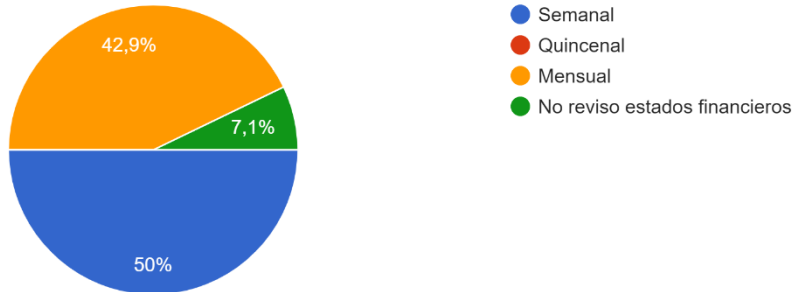
14 respuestas



- Semanal
- Quincenal
- Mensual
- No realizo programación de pagos

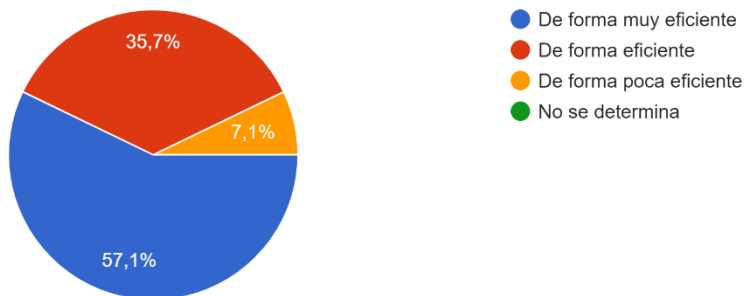
12. Con que frecuencia revisa el balance general y estado de resultados

14 respuestas



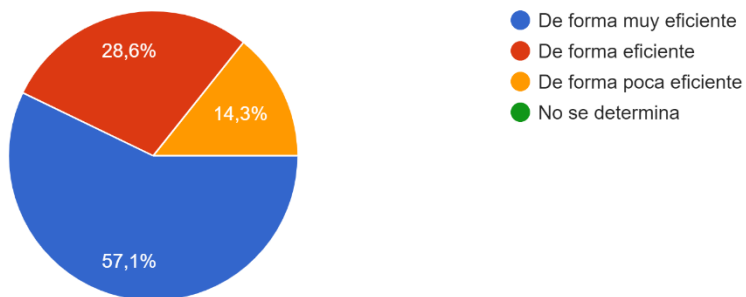
13. Referente a la labor realizada durante el periodo, considera usted que puede medir el resultado de estas operaciones realizadas por la empresa

14 respuestas



14. Referente a los costos y gastos del periodo con que frecuencia realiza usted estrategias para obtener mejores resultados económicos

14 respuestas



[https://docs.google.com/forms/d/e/1FAIpQLSchUknFs6G67hS5PrFJu4BVaZxqpI5xmP\\_dBYFCho4NiIR9Vg/viewform?usp=sharing](https://docs.google.com/forms/d/e/1FAIpQLSchUknFs6G67hS5PrFJu4BVaZxqpI5xmP_dBYFCho4NiIR9Vg/viewform?usp=sharing)

## Anexo 5. Validación de expertos

# EVALUACIÓN DE EXPERTOS

Estimado profesional, a partir de su conocimiento y experiencia en el tema abordado, se le solicita amablemente su colaboración en el proceso de evaluación de un instrumento para investigación en humanos, donde su aporte consistirá en evaluar la validez de criterio predictivo del banco de preguntas del instrumento de investigación propuesto.

En tal sentido, se le compartirá el instrumento (cuestionario para encuesta) a fin de que usted pueda realizar cuatro valoraciones a la composición del mismo.

Concretamente se le solicita dar su valoración frente a:

1. Validez de Contenido
2. Validez de Constructo
3. Validez de Criterio
4. La objetividad del instrumento

Las características de la investigación realizada son:

Título de la investigación:

Una mirada al conocimiento y aplicación de instrumentos contables de las MYPES del casco urbano de Yumbo

Objetivo general:

Indagar el nivel de conocimiento y aplicación de instrumentos contables de las MYPES

Objetivos específicos:

1. Identificar el nivel de conocimiento contable de los propietarios o funcionarios de las MYPES del casco urbano de Yumbo
2. Identificar el nivel de aplicación de la contabilidad de los propietarios o funcionarios de las MYPES del casco urbano de Yumbo
3. Establecer si existe relación entre el conocimiento contable y la aplicación de la contabilidad en la toma de decisiones financieras

INVESTIGADORES: Valery Andrea Taborda Londoño y Kelly Andrea Torres Chalá

Docente asesor de Unicatólica: Carlos Felipe Chaves C. MBA(c) Máster en Dirección General de Empresas

---